

association

les créa
teliers

centre de rencontres
et d'expression créative

programme
2026-2027



Explosion
Tolérance
Inspiration Adultes
Enfants Animation Artistes
Plaisir Enseignement Solidarité
Épanouissement Loisirs
Découvertes d'idées
Quartier Cheminement Respect
Créatif Socioculturelle Vie
Niveaux Bienveillance
Centre Association
Échanges Rencontres
Diversité

L'ÉTINCELLE DE LA CRÉATIVITÉ EST CONTAGIEUSE :

venez explorer, partager vos idées et réaliser
vos envies artistiques au sein des Créateliars !

Au programme, un éventail d'activités créatrices
que nous vous invitons à parcourir. Elles vous
permettront de découvrir de nouvelles techniques et
peut-être une nouvelle passion?

Vous serez amené-e à travailler la matière, la
transformer et la structurer, la repenser tout en
créant des œuvres uniques : en passant par votre
imagination et vos mains, la plaque de métal devient
bijou, de l'argile naît la sculpture, les fils tissent des
liens et la feuille vierge vous emmène à la découverte
du monde infini des couleurs.

Offrez-vous du temps, une pause régulière ou
ponctuelle, pour libérer votre créativité et réaliser
vos envies les plus folles dans une ambiance
conviviale et associative !

Pour le comité,

Alexandra Bueno, Giulia Marti et Anne-Claire Sandoz

- 1 ÉDITO
- 4 CONDITIONS GÉNÉRALES
- 6 TARIFS DES COURS
- 7 TARIFS DES ATELIERS
- 8 CALENDRIER DES ACTIVITÉS
- 9 GRILLE DES ATELIERS ENFANTS ET ADOLESCENT-ES
- 10 GRILLE DES COURS ADULTES ET JEUNES dès 16 ans
- 11 GRILLE DES STAGES ADULTES ET JEUNES dès 16 ans
& APRÈS-MIDIS DUOS ADULTE ET ENFANT
- 12 ANIMATIONS DE QUARTIER
- 14 ATELIER D'ÉVEIL ADULTES-ENFANTS dès 2 ans
- 15 ATELIERS ENFANTS dès 4 ans
- 18 ATELIERS ADOLESCENT-ES dès 10 ans

20 APRÈS-MIDIS DUOS ADULTE ET ENFANT dès 6 ans

22 ACTIVITÉS VACANCES

23 ATELIER LA BOÎTE À OUTILS

24 ATELIERS VIVRE ENSEMBLE

25 COURS HEBDOMADAIRES ADULTES dès 16 ans*

33 STAGES ADULTES ET JEUNES dès 16 ans

58 PROFESSEUR-ES ET INTERVENANT-ES

60 DEVENIR MEMBRE DE L'ASSOCIATION

Accès et contacts de l'association - 3ème de couverture

Présentation de l'association - 4ème de couverture

*Pour les mineur-es dès 16 ans, uniquement les cours de 18h à 20h

INSCRIPTION

En ligne : www.lescreateliers.ch

ou dans nos
locaux du lundi
au vendredi de
15h à 18h30

Si l'activité est
complète, vous pouvez
vous mettre en liste
d'attente qui sera
conservée 12 mois

Attention : en validant ou en signant votre bulletin , vous **confirmez votre inscription, déclarez avoir pris connaissance et acceptez nos conditions générales.**

Votre inscription **vous engage financièrement au minimum pour une période et prendra fin uniquement lorsque vous vous désinscrivez par écrit** selon les délais mentionnés au paragraphe « désinscription et absence ».

Les **ateliers enfants et adolescent-es** sont réservés aux habitant-es du quartier Pâquis-Sécheron. Sauf pour les ateliers du mercredi où l'ouverture aux enfants d'autres quartiers et d'autres communes est possible.

Pour les **stages et après-midis duos**, les inscriptions sont ouvertes par saison : automne, hiver et printemps (voir la grille p. 11).

Si un nombre minimum de participant-es n'est pas atteint, l'association les Créateliers se réserve le droit d'annuler une activité et vous remboursera le montant versé.

DÉSINSCRIPTION ET ABSENCE

Pour être valable, toute désinscription, annulation ou interruption d'une activité doit être annoncée par écrit à l'adresse : contact@lescreateliers.ch, **avec un préavis de 30 jours avant le début de la période d'activité à venir, du stage ou de l'après-midi duo.**

Passé ce délai, l'inscription restera valable et la totalité du montant sera due.

Aucun remboursement ne sera effectué en cas d'absence, **quels qu'en soient les motifs ou la durée** (y compris sur présentation d'un certificat médical).

Les factures sont à régler **dans les 30 jours suivant leur émission**, excepté pour les inscriptions en cours de période où la facture est à régler à réception.

Le non-paiement d'une facture n'est pas considéré comme une annulation de votre inscription.

En cas de difficultés financières, l'équipe d'animation est à disposition pour en parler. Des paiements fractionnés pour chaque période sont possibles sur demande.

L'établissement d'un bon cadeau pour un stage ou un après-midi duo adulte et enfant est envisageable. Pour cela, adressez-vous à l'équipe d'animation qui vous expliquera les modalités.

L'association les Créateliers décline toute responsabilité pour les éventuels dommages (vol, perte) que vous pourriez subir.

Vous devez également être couvert-e par une assurance responsabilité civile (RC) suffisante contre les éventuels dommages que vous pourriez occasionner.

En tant qu'association subventionnée, qui soutient le travail des artistes et des artisan-es professionnel-les, les Créateliers interdisent la vente des objets réalisés dans le cadre de ses activités.

En cas de projet exceptionnel, celui-ci doit être présenté par écrit au comité pour approbation.

MODALITÉS DE PAIEMENT

IDÉE CADEAU

ASSURANCE

VENTE

COURS ADULTES

Durée
d'engagement
minimum :
une période
complète

Céramique et Modelage

Tarif horaire de CHF 16.-, soit CHF 32.- pour un cours de 2h

Du 31 août au 23 décembre 2026, 16 cours, soit CHF 512.-*

Du 11 janvier au 25 mars 2027, 10 cours, soit CHF 320.-*

Du 12 avril au 25 juin 2027, 11 cours, soit CHF 352.-*

Autres techniques

Tarif horaire de CHF 14.-, soit CHF 28.- pour un cours de 2h

Du 31 août au 23 décembre 2026, 16 cours, soit CHF 448.-*

Du 11 janvier au 25 mars 2027, 10 cours, soit CHF 280.-*

Du 12 avril au 25 juin 2027, 11 cours, soit CHF 308.-*

**Le nombre de cours par période varie en fonction des vacances scolaires et des jours fériés. Les prix sont adaptés en conséquence.*

Les tarifs des **stages** figurent sous les pages dédiées.

Pour certains cours ou stages, une participation aux frais de matériel est demandée.

RABAIS

-10% aux étudiant-es, aux personnes à l'AVS, à l'AI ou au chômage, **sur présentation d'un justificatif valable.**

-20% aux personnes au bénéfice de prestations complémentaires ou de l'Hospice Général, **sur présentation d'une attestation valable.**

Des justificatifs/attestations en cours de validité doivent être remis au moment de l'inscription. **Sans ces documents, l'inscription ne sera pas traitée.**

Si vous n'avez pas de document valide, merci de prendre contact avec l'équipe d'animation avant de faire l'inscription.

Les enfants et les adolescent-es présent-es sont sous la responsabilité de l'association pendant toute la durée de leur atelier. Un goûter est offert avant le début de leur activité.

Les parents sont tenu-es d'avertir l'équipe d'animation en cas d'absence de leur enfant ou adolescent-e.

Les adolescent-es, dès 16 ans, sont les bienvenu-es dans les cours adultes de 18h à 20h. Le prix de l'activité est alors basé sur le tarif "enfants" (voir ci-dessous) jusqu'à leur majorité (18 ans).

Le prix annuel d'un atelier est calculé sur la base des RDU totaux (Revenu Déterminant Unifié) de toutes les personnes faisant ménage commun avec l'enfant (famille). Ils peuvent être obtenus via le QR-code ci-dessous.

Ces documents **doivent être remis au moment de l'inscription** ; sans justificatif, l'inscription ne sera pas valable.

Les prix fixés dans le barème ci-dessous tiennent compte d'une subvention de l'État de Genève.

Les familles qui ne peuvent pas obtenir de RDU doivent prendre contact avec l'équipe d'animation avant de faire l'inscription.

ATELIERS ENFANTS ET ADOLESCENT-ES

CALCUL DU TARIF



page internet pour demander les documents RDU

MODALITÉS DE PAIEMENT

Le montant annuel des ateliers enfants et adolescent-es est facturé en 3 fois, à chaque période, et doit être réglé dans les 30 jours.

Revenu Déterminant unifié (RDU totaux)	Tarif annuel		
	1 ^{er} enfant	2 ^{ème} enfant	3 ^{ème} enfant
de 0.- à 35'000.-	105.-	84.-	73.50
de 35'001.- à 50'000.-	153.-	123.-	105.-
de 50'001.- à 70'000.-	267.-	216.-	187.50
de 70'001.- à 85'000.-	378.-	301.50	264.-
de 85'001.- à 105'000.-	492.-	394.50	345.-
dès 105'001.-	681.-	546.-	477.-

AGENDA

Ateliers enfants et adolescent-es : dès le 24 août 2026

Cours adultes : dès le 31 août 2026

Fin des cours et ateliers : le 25 juin 2027

Les cours ont lieu toutes les semaines hors période de vacances scolaires et jours fériés.

Les Créateliers sont au square Monthoux

du 27 juillet au 14 août 2026

La Créamobile

du 29 juillet au 14 octobre 2026 et du 14 avril au 23 juin 2027

Atelier de printemps du 5 au 9 avril 2027

À L'EXCEPTION DE

Fête nationale : 1er août 2026

Jeûne Genevois : jeudi 10 septembre 2026

Vacances d'automne : du 19 au 23 octobre 2026

Vacances de Noël : du 24 décembre 2026 au 8 janvier 2027

Vacances de février : du 15 au 19 février 2027

Vacances de Pâques : du 26 mars au 9 avril 2027

Fête du travail : 1er mai 2027

Pont de l'Ascension : du 6 au 7 mai 2027

Pentecôte : 17 mai 2027

Pour tout complément d'information ou pour vous inscrire, l'équipe d'animation vous accueille ou vous répond par téléphone du lundi au vendredi de 15h à 18h30.

INFORMATIONS DÉTAILLÉES PAGES 14 À 19

	LUNDI	MARDI	MERCREDI	JEUDI	VENDREDI
9H 12H			Atelier d'éveil adultes-enfants dès 2 ans		
14H 15H45			Poterie dès 6 ans Dessin et BD dès 8 ans		
16H 17H45	Dessin, peinture, volume dès 6 ans Bois dès 7 ans	Poterie dès 6 ans Dessin, gravure, peinture dès 7 ans	Dessin et BD dès 8 ans Céramique dès 10 ans Bijouterie et travail du métal dès 12 ans Créamobile	Dessin, peinture, volume de 4 à 6 ans Poterie dès 6 ans	Couture dès 8 ans Poterie dès 6 ans
18H 19H45					Couture dès 12 ans

INFORMATIONS DÉTAILLÉES PAGES 23 À 32

	LUNDI	MARDI	MERCREDI	JEUDI	VENDREDI
9H À 11H	Bijouterie Céramique				Atelier la Boîte à outils
13H30 À 15H30	Céramique			Céramique Mouvement des Aînés (MDA)** Ateliers Vivre ensemble	Couture Modelage
18H À 20H	Bijouterie Céramique	Bijouterie Céramique Dessin	Bijouterie Couture Modelage	Bijouterie Céramique Gravure	
20H15 À 22H15	Bijouterie Céramique	Bijouterie Céramique Dessin	Bijouterie Céramique Couture	Bijouterie Gravure Sculpture sur bois	

*Pour les mineur-es
dès 16 ans: uniquement
cours de 18h à 20h

**Inscription auprès
du Mouvement
des Aînés sur
www.mda-geneve.ch

COURS ET STAGES

Ces ateliers sont animés par des professionnel·les, artistes ou artisan·es.

Les professeur·es transmettent les techniques et leur savoir-faire dans une ambiance conviviale, vous permettant de progresser à votre rythme **quel que soit votre niveau**.

L'enseignement est personnalisé en fonction du niveau de chacun·e. Ainsi, au sein d'un groupe, il peut y avoir des élèves débutant·es tout comme des personnes plus expérimentées.

APRÈS-MIDIS DUOS ADULTE ET ENFANT

	BIJOUX	DESSIN & TECHNIQUES ARTISTIQUES	CÉRAMIQUE	TEXTILE	APRÈS-MIDIS DUOS ADULTE ET ENFANT
AUTOMNE INSCRIPTIONS DÈS LE 1^{ER} JUIN 2026					
SEPT		Sculpture sur pierre p.34	Raku p.33		
OCT	Bijouterie p.37	Encres p.36 Papier de soie p.38	Kintsugi p.39	Couture p.35	Fabrique de livres p.20
NOV		Portrait p.41 Vitrail Tiffany p.42 Création de carnets p.43	Tournage p.40		Couture p.20
DÉC		Papiers découpés p.44			Poterie p.20
HIVER INSCRIPTIONS DÈS LE 2 NOVEMBRE 2026					
JAN	Bijouterie p.37	Insecte 3D p.46 Marqueterie de paille p.47	Céramique p.45	Couture p.35	Théâtre d'ombres p.21
FÉV		Gravure-Estampe p.48 Vitrail p.49 Calligraphie p.50	Tournage p.40		Bois p.21
MARS		Broches en tissus p.51 Art floral p.52 Mosaïque p.53			Cartes p.21
PRINTEMPS INSCRIPTIONS DÈS LE 1^{ER} FÉVRIER 2027					
AVR		Modèle vivant et peinture p.54			Poterie p.21
MAI		Vannerie p.55	Raku p.33		Gravure p.21
JUIN		Cyanotype p.57	Four papier p.56		

L'association les Créateurs sort régulièrement de ses murs, avec ses idées, son matériel et son savoir-faire. L'équipe répond également aux sollicitations des associations et des institutions du quartier des Pâquis et de Sécheron pour partager des moments de créativité.

Ces activités sont **gratuites et sans inscription**, elles se déroulent à l'extérieur **par tous les temps**.

Lors de ces animations, les enfants restent sous la responsabilité de l'adulte accompagnant-e.

DU 27-07-26
AU 14-08-26
14h à 18h

LES CRÉATELIERS SONT AU SQUARE MONTHOUX

Ateliers créatifs en accueil libre au 32, rue de Monthoux

Animations de quartier
avec le soutien
de ville de Genève



LA CRÉAMOBILE

Outil mobile de création

Un moment pour créer, rencontrer d'autres habitant-es
du quartier et s'amuser.

Sur la place de la Navigation

● DU 29.07.26
AU 14.10.26
ET
DU 14.04.27
AU 23.06.27

les mercredis
de 16h à 18h



ATELIER D'ÉVEIL

Dès 2 ans

Sylvain FÉLIX

Agustina
GARCIA MENDEZ

Nadège ROSINI

**Mercredi
entre 9h et 12h**

La durée de votre
présence est à
adapter aux besoins
de l'enfant.

Toute l'année,
hors vacances
scolaires

Les enfants sont sous la
responsabilité des adultes
accompagnant-es.

Sans inscription,
prix libre

Cet atelier est un espace de liberté et de convivialité dans lequel la création naît au rythme de chacun-e.

Enfants et adultes (parent, grand-parent, nounou) viennent pour expérimenter des techniques des arts plastiques et explorer toutes leurs possibilités : dessin, peinture, modelage, collage...

Chaque semaine, l'équipe d'animation propose une activité différente.





CHOUETTE, DU BOIS !

Avec peu de moyens, tu peux construire et réaliser des projets issus de ton imaginaire.

Comment s'y prendre ?

Tu découvriras tous les outils et à quoi ils peuvent servir: scier, clouer, assembler et rendre le bois tout doux.

Tu apprendras les gestes importants qui permettent de comprendre petit à petit comment utiliser le bois sous toutes ses formes.

Tu pourras expérimenter en groupe et laisser libre cours à tes idées.

Pour finir, tu n'auras même plus peur des échardes !

BOIS

Dès 7 ans

...

Lundi

16h à 17h45



INITIATION AU MONDE DES TEXTILES

Tu as plein d'idées et tu souhaites exprimer ta créativité à travers l'univers du textile ?

En petit groupe, tu pourras explorer diverses techniques de couture pour réaliser tes projets.

Recycler, décorer, transformer, tu seras accompagné-e afin de libérer ton imaginaire.

Plaisir et inventivité sont les fils conducteurs de cet atelier ludique !

COUTURE

Dès 8 ans

Yasmina BERKANE

Vendredi

16h à 17h45

DESSIN
PEINTURE ET
VOLUME
Dès 6 ans

Rosalyn JUSTO

Lundi
16h à 17h45

LE LABORATOIRE

Tu t'amuseras à dessiner sur différentes matières, formes et formats.

Tu apprendras à explorer les couleurs et à laisser voyager ta main et ton esprit pour découvrir des traits, des gestes, des surfaces et des idées en peinture.

En groupe, nous allons aussi laisser vivre notre imagination en volume: assembler, emboîter, articuler, dessiner dans l'espace, recréer le monde qui nous entoure...



DESSIN
PEINTURE
ET VOLUME
De 4 à 6 ans

Marina DZONI

Jeudi
16h à 17h45

LA PEINTURE,
QUELLE AVENTURE !

Une feuille de papier... petite ou grande
De la peinture... jaune, rouge, bleue
Un pinceau ou une baguette
Te voilà prêt-e à peindre tout en t'amusant !

Tu utiliseras aussi des crayons, des pastels, de la pâte à modeler et du matériel de récupération.

Viens expérimenter avec d'autres enfants pour devenir autonome et te sentir libre dans ta créativité.





DU DESSIN À LA PRESSE

Tu aimes dessiner ? Tu aimes peindre ?

As-tu déjà imprimé une gravure ?

Viens expérimenter toutes ces techniques dans un seul et unique atelier où tu pourras t'amuser à dessiner, à découper, à transformer tes dessins en gravure sur linoleum et à les imprimer sur papier et sur tissu.

Nous allons aussi nous amuser à dessiner, à peindre un autoportrait, une nature-morte, une ville... et créer des petits livres, des cartes, des tableaux...

VIENS AVEC TES MAINS ET TON IMAGINATION...

... dans l'atelier de poterie pour découvrir l'argile !

Tu apprendras comment modeler, transformer, colorer, émailler, cuire ou recycler la terre.



Avec d'autres enfants, tu pourras expérimenter et créer des objets, beaux, utiles, farfelus !

DESSIN, GRAVURE ET PEINTURE

Dès 7 ans

Marfa
INDOUKAEVA

Mardi
16h à 17h45

POTERIE

Dès 6 ans

Julie GINDRE
Mardi
16h à 17h45
Vendredi
16h à 17h45

Céline DULORD
Mercredi
14h à 15h45

Monique SANDOZ
Jeudi 16h à 17h45

**DESSIN
ET BD**

Dès 8 ans

Laura
WENDENBURG**Mercredi**
14h à 15h45
et
16h à 17h45**ACCROCHE-TOI À TON CRAYON !**

Avec tes crayons et tes stylos comme seuls bagages, nous partons pour un voyage graphique.

Tantôt sur la base d'un thème, d'un défi technique ou encore d'un tutoriel, tu pourras réaliser un dessin comme tu le voudras.

Nous explorerons les codes de la BD, du manga, de l'illustration et différents genres de fictions et de narrations. Tu pourras alors essayer plein de choses variées et découvrir ce qui t'amuse.

CÉRAMIQUE

Dès 10 ans

Céline DULORD

Mercredi
16h à 17h45**ÉCHANGES, CRÉATIVITÉ ET IMAGINATION**

Viens découvrir et apprendre différentes techniques : modelage, plaque, estampage, gravure, transfert... afin de réaliser tes projets, selon tes envies de création.

Et si tu le souhaites, tu pourras t'initier au tournage à partir de fin octobre, en alternance avec les autres participant-es.



UNE PREMIÈRE APPROCHE DU MÉTAL

Viens découvrir le travail du métal.

Tu pourras le découper, le former, le marteler et le souder pour réaliser de petits objets et des bijoux en laiton et en cuivre.

Tu pourras aussi incorporer du plexiglas, du bois et finalement sertir de petites pierres.

Tu veux te lancer un défi ?
Cet atelier est pour toi !



BIJOUTERIE ET TRAVAIL DU MÉTAL

Dès 12 ans

Marta SANCHEZ

Mercredi
16h à 17h45

L'UNIVERS DU VÊTEMENT ET DE L'UPCYCLING

Laisse libre cours à ta créativité à travers l'univers du textile !

Dans cet atelier, tu seras accompagné-e pour réaliser tes premiers vêtements.

Tu bénéficieras aussi de conseils pour « upcycler » les pièces de ton dressing et ainsi leur donner une nouvelle vie.

Créons ensemble des pièces uniques à l'image de tes envies.



COUTURE

Dès 12 ans

Yasmina BERKANE

Vendredi
18h à 19h45

**UN DIMANCHE
PAR MOIS
de 14h à 17h
dès 6 ans**

Prix : CHF 40.- par duo

L'enfant est sous la
responsabilité de l'adulte
qui l'accompagne

Voici l'occasion de découvrir une technique et de partager avec d'autres familles un moment convivial.

Pour privilégier un lien de qualité, seuls les duos sont acceptés.

Activités sur inscription, sur notre site ou dans nos locaux pendant les heures de permanence.

**11·10·2026
Fabrique
de livres**

Imaginer, penser, écrire, dessiner, couper, copier, coller, coudre et relier ; avec des idées, des images et des mots pour fabriquer une histoire, un objet : un livre !

Intervenante : Julie Gindre

**22·11·2026
Couture
Trousse**

À l'aide de la machine à coudre, vous créez et décorez votre trousse avec des motifs géométriques. Vous repartirez avec une trousse pratique, prête à vous suivre dans tous vos projets.

Intervenant : Aurélien Theytaz

**06·12·2026
Poterie
Flocons**

Le flocon dans tous ses états! Il paraît qu'il n'y en a pas deux semblables.

Nous allons les inventer, les suspendre ou y poser une bougie et bien d'autres idées.

Intervenante : Monique Sandoz

Qu'ils soient sur terre, sous les mers ou dans les étoiles, les univers de vos théâtres en carton accueilleront toutes sortes de personnages et d'animaux. Après avoir imaginé les décors et les personnages, vous les découperez en silhouettes pour animer votre théâtre d'ombres.

Intervenante : Peggy Adam

Laissez libre cours à votre imagination pour créer un masque le plus effrayant ou rigolo. Construit à l'aide de planches et de morceaux de bois, il sera décoré de tissu et de laine. Vous pourrez aussi coller quelques coquillages pour obtenir des dents plus vraies que nature !

Intervenant : Max Herrmann

Venez créer des cartes de vœux pour les anniversaires, les réunions de famille ou toutes autres occasions de fêter ! Du collage avec des papiers bariolés pour donner de la couleur, des tampons à encre pour laisser un message et du pliage pour fabriquer une enveloppe décorée par vos soins.

Intervenante : Sara McLaren

Venez partager votre créativité et exprimer votre imagination à travers le modelage de l'argile pour créer votre totem, sculptural !

Intervenante : Mariem M'Baye

Vous allez découvrir la gravure sur linoleum pour créer un masque de votre invention et l'imprimer en plusieurs tirages sur un papier cartonné grâce à une presse. Un coup de ciseaux et votre masque sera prêt !

Intervenante : Marfa Indoukaeva

17·01·2027
Théâtre
d'ombres

07·02·2027
Bois

14·03·2027
Cartes

18·04·2027
Poterie
Totem

23·05·2027
Gravure
Masque

27·07·2026
AU
14·08·2026

Du lundi
au vendredi
14h à 18h

LES CRÉATELIERS SONT AU SQUARE MONTHOUX

ATELIERS CRÉATIFS EN ACCUEIL LIBRE
GRATUIT ET SANS INSCRIPTION

Au 32, rue de Monthoux

05·04·2027
AU
09·04·2027

Du lundi
au vendredi
13h30 à 17h30

De 4 à 11 ans

Activité sur
inscription

ATELIER DE PRINTEMPS

Un atelier est proposé tous les après-midis. Durant cinq jours, un groupe d'enfants se plongera dans les activités créatrices manuelles, assisté par deux intervenant-es.

adressez-vous à l'équipe
d'animation pour plus de
renseignements.

Prix selon les RDU
totaux de la famille.

Une priorité est accordée
aux enfants du quartier
Pâquis-Sécheron.



INITIATION AU BRICOLAGE ENTRE FEMMES

Le bricolage, ce n'est pas compliqué, il suffit d'avoir l'occasion de le pratiquer !

Tous les vendredis pendant un trimestre, vous apprendrez les bases du bricolage.

Vous aurez l'occasion de clouer, scier, percer et visser ; ce qui vous permettra de réparer un tiroir, fixer une étagère, changer une prise électrique...

Vous allez acquérir de l'autonomie petit à petit et avoir plus d'assurance dans vos gestes.

Vous pourrez aussi amener vos projets et poser vos questions.

Dans une ambiance chaleureuse et bienveillante, grâce au travail d'équipe, vous gagnerez en confiance en vous.

Ensemble, nous dépasserons la peur de l'échec !

ATELIER LA BOÎTE À OUTILS

Alice CRÉTÉ

**Vendredi
9h à 11h**

GRATUIT



Places limitées, une participation régulière est attendue.

ATELIERS VIVRE ENSEMBLE

BIJOUTERIE

Gundula PAPESCH

DESSIN ET PEINTURE

Marina DZONI

Judi
13h30 à 15h30

Ces ateliers
sont réservés aux
personnes immigrées
et sont gratuits,
grâce au soutien de
la Loterie Romande et
de fonds privés.

Avec le soutien de la



UNE EXPÉRIENCE QUI DÉPASSE LES FRONTIÈRES ET LE LANGUAGE

Ces deux ateliers proposent, dans une ambiance accueillante et bienveillante, d'aborder diverses techniques et de réaliser des projets personnels et collectifs.

L'accent est mis sur la découverte, l'expérimentation et le dialogue.

Les moments d'échanges permettent de pratiquer le français, de découvrir la vie associative et de s'enrichir mutuellement.



AU CONTACT DES MATIÈRES

BIJOUTERIE



Une envie de créer vos propres bijoux ?

Venez apprendre les techniques de la bijouterie comme scier, limer, souder, emboutir, marteler et sertir des formes simples en argent, en laiton ou en cuivre.

Vous pourrez aussi intégrer divers matériaux à vos travaux.

Laissez libre cours à votre imagination pour réaliser vos projets.

Gundula PAPESCH

Lundi

9h à 11h

18h à 20h

20h15 à 22h15

Jeudi

18h à 20h

20h15 à 22h15

Marta SANCHEZ

Mardi

18h à 20h

20h15 à 22h15

Mercredi

18h à 20h

20h15 à 22h15

Matériel : CHF 10.- par période ainsi que le prix des bijoux finis selon leur poids.

CÉRAMIQUE ●

VENEZ METTRE LA MAIN... À LA TERRE

Mariem M'BAYE

Lundi

9h à 11h

13h30 à 15h30

Julie GINDRE

Lundi

18h à 20h

20h15 à 22h15

Mardi

18h à 20h

20h15 à 22h15

Monique SANDOZ

Mercredi

20h15 à 22h15

Jeudi

18h à 20h

Du travail au tour ou à travers les multiples techniques du modelage, ce matériau vous réserve de magnifiques surprises avec juste ce qu'il faut d'imprévu.

La transformation de la terre par la cuisson et la magie du résultat à la sortie du four vous enchanteront !



Le prix du matériel dépend
du poids de l'objet fini.

DU SUR-MESURE POUR DONNER VIE À VOS PROJETS !

Dans cet atelier, nous mettons la technique au service de votre créativité.
Introduction pratique aux techniques de la couture.
Vêtements et déco personnalisés selon vos envies.



COUTURE

Aurélien THEYTAZ
Mercredi
18h à 20h
20h15 à 22h15

Yasmina BERKANE
Vendredi
13h30 à 15h30

Les fournitures sont à la charge de l'élève.
Une participation de CHF 10.- par période est demandée pour le matériel de base.

DESSIN ●

Joana
DE CHAMBRIER

Mardi
18h à 20h
20h15 à 22h15

Techniques :
crayon, fusain,
sanguine,
mine de plomb
feutre,
encre,
brou de noix
et pastels secs.

Une participation de
CHF 25.- par période
est demandée
pour le matériel.

DESSINER, CELA S'APPREND !

Pas besoin d'avoir des bases de dessin, juste un peu d'imagination, de patience et d'enthousiasme.

Apprenez à libérer votre trait, à observer, à vous exprimer et à apprécier dessiner tout simplement.

Cet atelier vous amènera à réaliser différents projets personnels grâce à l'apprentissage des techniques de dessin d'observation, de proportions du corps humain et de mise en couleur.

La pratique du dessin vous permettra d'affiner votre sens graphique et votre liberté d'expression, que votre univers soit classique, comique ou fantastique.



L'EMPREINTE DE VOTRE TALENT

● GRAVURE
ESTAMPE

Patrice
FEDERGRÜN

Jeudi
18h à 20h
20h15 à 22h15

Mariage heureux entre artisanat et art graphique, entre savoir-faire et talent, la gravure offre un très large champ d'expérimentations et de découvertes autour de la création d'images multiples imprimées sous presse (estampes).

La gravure possède cet art incomparable de sublimer la moindre ligne.

À partir de votre projet personnel, cet atelier permet la découverte ou l'approfondissement de nombreux procédés de gravure (monotype, eau forte, pointe sèche, linogravure, gravure sur bois, sur Tetra Pak) afin de mieux révéler votre créativité.

Une participation de CHF 10.- par période est demandée pour le matériel de base.

Le matériel à usage personnel (plaque de gravure, papier) est à régler au professeur en fonction de vos besoins.

SCULPTURE MODELAGE

Monique SANDOZ

Mercredi
18h à 20h

Julie GINDRE

Vendredi
13h30 à 15h30

LAISSEZ LIBRE COURS À VOS MAINS

... pour vous exprimer avec la terre.

Dans une ambiance d'atelier, l'inspiration se développe à travers la matière. Sculpture, modelage, travail au colombin, création d'objets...

Autant de possibilités d'explorations infinies auxquelles peuvent s'ajouter le travail de la gravure, de la coloration et de l'émaillage pour animer la surface de vos pièces.



Le prix du matériel dépend
du poids de l'objet fini.

AU FIL DU BOIS

Dans cet atelier, vous apprendrez à maîtriser les outils (maillet, gouge, scie...) et à apprécier le fil du bois.

Vous découvrirez les techniques traditionnelles de la sculpture sur bois, tout en utilisant divers assemblages, de la peinture et surtout votre regard et votre imagination.

● SCULPTURE
SUR BOIS

Ngamanya
BANDA

Jeudi
20h15 à 22h15


Une participation de CHF 10.- par période est demandée pour le matériel de base.

Le prix de la fourniture de bois dépend de la taille de la pièce de bois utilisée.



UN FOUR À BOIS + LA MAGIE DE L'ENFUMAGE = UNE EXPÉRIENCE INOUBLIABLE !

Découvrez une technique de cuisson céramique en prise directe avec le feu.



Déroulement pour chaque stage :

Premier vendredi
18h à 22h :
fabrication des pièces

Deuxième vendredi
18h à 20h :
émaillage des pièces

Samedi
10h à 17h environ :
cuisson à Feuillat, Bardonnex

CÉRAMIQUE CUISSON RAKU

Dès 16 ans
et adultes

Monique
SANDOZ

STAGE 1
Vendredi 25 sept.
et 2 octobre et
samedi 3 octobre
2026

STAGE 2
Vendredi
21 et 28 mai et
samedi 29 mai
2027

Merci de préciser au moment de votre inscription si vous avez déjà participé à un stage Raku avec Monique Sandoz.

Apportez votre pique-nique pour samedi.

Prix par stage: CHF 260.-
Matériel : CHF 90.-

SCULPTURE SUR PIERRE

Dès 16 ans
et adultes

Ngamanya
BANDA

Samedi
26 septembre
2026
9h à 17h

Apportez votre
pique-nique pour midi.

Prix : CHF 160.-
Matériel : CHF 20.-

STAGES AUTOMNE

À LA RENCONTRE DE LA MATIÈRE

Ce stage sera l'occasion d'explorer les beautés et les contraintes de la pierre à travers la sculpture d'un petit objet dans un morceau d'albâtre.

Vous apprendrez à travailler en volume, mais également à faire ressortir les différentes couleurs contenues dans la pierre.



UN PEU DE THÉORIE POUR PLUS D'AUTONOMIE

Ce stage vise à vous familiariser avec la machine à coudre, afin que des retouches simples ou des ourlets ne soient plus un problème.

La journée se déroulera en deux temps: vous commencerez par les bases pratiques sous forme d'exercices, puis poursuivrez par la réalisation d'un objet simple.

Apportez vos vêtements à retoucher ou du tissu et des fournitures (boutons, fils de couleur spéciale, ...).

Vous pouvez apporter votre machine à coudre si vous le souhaitez ou utiliser les machines à coudre disponibles sur place.

Pour les personnes ayant déjà suivi ce stage, il sera proposé d'aller plus loin dans la réalisation de couture, selon le niveau de chacune.



● COUTURE

Dès 16 ans
et adultes

○ STAGE 1

Aurélien
THEYTAZ

Samedi

3 octobre 2026
9h30 à 18h

○ STAGE 2

Yasmina
BERKANE

Samedi

16 janvier 2027
9h30 à 18h

Apportez votre
pique-nique pour midi.


Prix : CHF 170.-
Matériel : CHF 5.-

ENCRE

Dès 16 ans
et adultes

Dominique
ZAUGG

Samedi
10 octobre 2026
10h30 à 17h30

POUVOIR D'EXPRESSION UNIQUE

Venez vous immerger joyeusement dans la magie des encres !

Par des moyens techniques simples, vous apprendrez comment utiliser l'encre de chine ou les encres de couleurs et comment réaliser des lavis tout en découvrant la palette de leurs effets sur différents supports.

Laissez-vous surprendre et emmener sur le chemin de l'encre, à votre rythme, nul besoin de maîtriser le dessin !

Apportez votre pique-nique pour midi.


Prix : CHF 140.-
Matériel : CHF 20.-

SCIER, LIMER, SOUDER

Ce stage propose une initiation pratique et créative pour l'apprentissage des techniques de base de la bijouterie.

Vous réaliserez un ou deux bijoux simples et personnels.

Ce stage est aussi ouvert aux personnes qui veulent approfondir leur pratique et se plonger pendant tout un week-end dans la création de bijoux.

**BIJOUTERIE**

Dès 16 ans
et adultes

STAGE 1

Gundula PAPESCH
Samedi et dimanche
10 et 11 octobre 2026
13h à 18h

STAGE 2

Marta SANCHEZ
Samedi et dimanche
30 et 31 janvier 2027
13h à 18h

Prix par stage : CHF 200.-
Matériel : CHF 5.- ainsi
que le prix des bijoux finis
selon leur poids à régler en
espèces

ATELIER PAPIER

Dès 16 ans
et adultes

Marina DZONI

Samedi

31 octobre 2026

14h à 17h

et samedi

7 novembre 2026

10h à 17h

Apportez votre pique-nique
pour midi.

Prix : CHF 200.-

Matériel : CHF 20.-

MAGIE DE PAPIER DE SOIE

Le papier de soie, généralement utilisé pour l'emballage, est très maniable, doux et délicat. De plus, ce papier transparent à la texture fine possède une large gamme de couleurs. Toutes ces caractéristiques vont nous servir pour expérimenter le collage avec la colle à papiers peints.

Les différentes feuilles seront collées pour obtenir une feuille résistante, plus ou moins grande et épaisse, selon vos envies. Les couleurs, d'une faible résistance à l'eau, vont déteindre et se mélanger en créant d'autres teintes et des effets surprenants.

La feuille ainsi fabriquée sera utilisée comme support pour expérimenter la peinture au pastel gras, à l'encre de chine et d'autres techniques créatives !

Facile à couper, à coudre et à recoller, elle peut aussi servir ultérieurement pour la fabrication de petits objets de décoration.





TECHNIQUE JAPONAISE TRADITIONNELLE DE RÉPARATION DE CÉRAMIQUE

Ce stage propose de découvrir et d'apprendre les différentes étapes du kintsugi. Les pièces cassées sont restaurées à l'aide de la laque naturelle urushi, selon une méthode artisanale transmise depuis des siècles.

Les cassures et fissures ne sont pas dissimulées. Elles sont acceptées comme faisant partie de l'histoire de l'objet et deviennent un véritable paysage, donnant à la pièce une nouvelle expression. La finition à la poudre d'étain (suzukeshi) met en valeur les lignes de réparation avec sobriété et élégance.

Après avoir acquis les bases de la manipulation de la laque urushi, les participant-es pourront appliquer cette technique à différents types de céramiques, telles que la faïence, le grès ou la porcelaine.

Ce stage invite à une approche respectueuse de l'objet, où la réparation ne cherche pas à effacer les traces du passé, mais à leur donner sens et présence.

Vous pouvez amener plusieurs pièces le premier jour. Nous allons sélectionner ensemble la pièce à réparer. Ne prenez pas des pièces trop précieuses pour débiter.

Conditions de la pièce à réparer :

Pièce en faïence ou grès, pas de porcelaine

Petite ébréchure : de largeur 15mm x 5mm maximum.

Pièce cassée : en 3 pièces et ø 15cm maximum.

KINTSUGI

Dès 16 ans
et adultes

Kumiko MACHIDA

**Samedi 31 octobre
2026
13h30 à 17h30
et vendredis 13,
20, 27 novembre
et 4 décembre
2026 18h à 20h**

À propos - La laque est une sève 100% naturelle provenant de l'arbre Urushi. Certaines personnes peuvent être allergiques à ce produit. Vous recevrez des instructions pour travailler en sécurité. Apportez une chemise usée à manches longues pour protéger votre peau.

Prix : CHF 240.-

Matériel : CHF 40.- (outils, laques et poudre étain)

Un supplément vous sera demandé si vous souhaitez utiliser de l'argent ou de l'or.

TOURNAGE

Dès 16 ans
et adultes

STAGE 1

Mariem M'BAYE
Samedi et dimanche
14 et 15 novembre
2026
9h30 à 16h

Émaillage des pièces
Samedi
5 décembre 2026
14h à 16h

STAGE 2

Virginie GERVAIS
Samedi et dimanche
27 et 28 février
2027
9h30 à 16h

Émaillage des pièces
Samedi
20 mars 2027
14h à 16h

Apportez votre
pique-nique pour midi.

Prix : CHF 300.-
Le prix du matériel dépend
du poids de l'objet fini.

LA MAGIE ET LE CHARME DU GESTE

Un stage consacré à la technique du tour.

Vous apprendrez également à émailler vos pièces, vous permettant ainsi de les finaliser selon vos goûts.



OBSERVATION ET SPONTANÉITÉ

Venez vivre une expérience artistique gratifiante, accessible à tout-es et sans a priori !

Comment capter une expression ? Comment saisir rapidement un caractère, une présence, une émotion ? Ce stage vous guidera pas à pas pour aborder le portrait avec justesse et spontanéité.

À travers une méthode simple, rapide et libératrice, vous apprendrez à dessiner un portrait sans vous enfermer dans des contraintes académiques, tout en restant au plus proche de la réalité et de la singularité du modèle.

La matinée sera consacrée à la réalisation de croquis d'après modèle vivant, afin d'affiner votre regard, votre sens de l'observation et la justesse du geste.

L'après-midi, vous développerez votre travail à partir de vos esquisses pour aller vers une œuvre plus aboutie.

Ce stage est une invitation à prendre confiance, à oser et à vous épanouir dans le processus créatif.

Grâce à l'utilisation de différents médiums, vous pourrez vous exprimer plus librement, explorer votre sensibilité et commencer à affirmer votre propre style.



● PORTRAIT

Dès 16 ans
et adultes

Elisabeth PERLINI

Samedi
14 novembre
2026
10h à 17h

Apportez votre
pique-nique pour midi.

Prix : CHF 140.-
Frais de modèle : CHF 20.-
Matériel de base : CHF 10.-

VITRAIL TIFFANY

Dès 16 ans
et adultes

Wilma BESSON

Samedi
21 novembre
2026
9h à 17h

**LE VERRE, C'EST LA LUMIÈRE CHANGÉE EN
COULEUR, UN MÉLANGE DE TRANSPARENCE ET
D'OPACITÉ**

Vous apprendrez et utiliserez la technique Tiffany qui vous permettra de découper et d'assembler des morceaux de verre colorés.

Vous créerez de petits objets plats ou en trois dimensions.

Vous réaliserez au moins un objet décoratif afin de garnir vos tables de fêtes ou votre intérieur.



Apportez votre
pique-nique pour midi.

Prix : CHF 160.-
Matériel : CHF 30.-

DE LA COUVERTURE À LA RELIURE

Les carnets, on utilise tou-tes ça !

Pour dessiner ou écrire nos pensées...

C'est l'occasion de fabriquer vos carnets de A à Z de manière artisanale et de les personnaliser.

Dans un premier temps, vous allez créer différents types de couvertures, en introduisant notamment la technique de collage.

Puis vous apprendrez cinq techniques de reliure : long stitch, livret cousu, accordéon, collée et japonaise.

N'hésitez pas à apporter des papiers spéciaux et des images à intégrer dans votre projet.

CRÉATION DE CARNETS

Dès 16 ans
et adultes

Sara MCLAREN

Samedi et
dimanche
28 et 29
novembre 2026
10h à 17h



Apportez votre
pique-nique pour midi.

Prix : CHF 280.-

Matériel : CHF 10.-

PAPIERS DÉCOUPÉS

INITIATION

Dès 16 ans
et adultes

Peggy ADAM

Samedi
5 décembre
2026
10h à 17h

Apportez votre
pique-nique pour midi.

Prix : CHF 140.-
Matériel : CHF 10.-

C'EST FOU CE QUE L'ON PEUT FAIRE AVEC DU PAPIER ET DES CISEAUX !

Du dessin au collage, en passant par le découpage, laissez-vous guider dans vos envies!

Quel que soit votre niveau de dessin, ou de maîtrise des ciseaux, l'art du Scherenschnitt n'aura plus de secret pour vous.

Vous repartirez avec vos œuvres, originales et uniques, réalisées dans du papier origami de couleur et du papier silhouette (noir d'un côté, blanc de l'autre) sous formes d'illustration, de carte, de photophore...



À VOS TABLIERS !

Création de l'objet de votre choix tout en découvrant différentes techniques de montage en céramique. Vous pourrez apprendre et expérimenter, à choix, le colombin, la plaque, le modelage ou le pinching.

**CÉRAMIQUE
DÉCOUVERTE**

Dès 16 ans
et adultes

Mariem M'BAYE

Vendredi
15 janvier 2027
18h à 22h
fabrication des
pièces

Vendredi
22 janvier 2027
18h à 21h
décoration et
pose de
l'engobe
première cuisson

Vendredi
5 février 2027
18h à 21h
émaillage

Prix : CHF 200.-

Le prix du matériel dépend
du poids de l'objet fini.

CRÉATION D'UN INSECTE 3D

Dès 16 ans
et adultes

Janet CROWE

Samedi
23 janvier
2027
9h à 17h

Apportez votre
pique-nique pour midi.

Prix : CHF 160.-
Matériel : CHF 20.-

Les insectes sont extraordinaires. Leurs couleurs fabuleuses et leurs formes étonnantes sont un émerveillement constant. Ce sont de véritables bijoux vivants.

À partir d'une forme de base, vous apprendrez les différentes étapes pour réaliser un insecte 3D que vous pourrez ensuite habiller de soies, de perles et de paillettes.





INITIATION

**MARQUETERIE
DE PAILLE**

Dès 16 ans
et adultes

Ana HERMOZA

**Samedi et
dimanche
30 et 31 janvier
2027
9h à 17h**

Technique très
ancienne qui
combine tradition

et modernité pour donner vie à des designs attrayants et durables. C'est un art décoratif populaire et très en vogue pour personnaliser et embellir tout objet du quotidien (coffrets, tables, commodes, cadres, etc.).

Après une présentation des matériaux et outils, vous sélectionnerez vos brins de paille de seigle préférés selon leurs couleurs et textures, avant de les ouvrir et les préparer. Puis, vous apprendrez à les assembler, par collage, bord à bord sur un support de bois.

Une fois familiarisé-e avec les bases, vous réaliserez un tableau avec plusieurs motifs basiques, essentiels à la bonne maîtrise de cet art: en chevron, en soleil ... monochromes ou dans un mélange de couleurs!

Ce stage est une initiation qui vous permettra d'utiliser chez vous ce savoir-faire pour décorer différents supports et objets.

Apportez votre
pique-nique pour midi.

Prix : CHF 320.-

Matériel : CHF 38.-

GRAVURE ESTAMPE

Dès 16 ans et
adultes

Patrice
FEDERGRÜN

Samedi
6 février 2027
10h à 18h

Apportez votre
pique-nique pour midi.


Prix : CHF 160.-
Matériel : CHF 30.-

SUIVEZ VOTRE ÉLAN CRÉATIF À LA TRACE !

Vivez une journée d'immersion dans l'univers fascinant de la gravure, création de plaques gravées sur lino, plexiglas ou Tetra Pak, réalisation de monotypes, encrage et impression sous presse sur papier d'art.

Alchimie des matières, sensualité des textures... et la joie d'une créativité expérimentale et surprenante.

Si vous avez des dessins personnels ou des idées que vous souhaitez travailler en gravure, apportez-les ! Si vous avez un carton à dessin, prenez-le pour emporter vos créations.



COULEURS ET LUMIÈRE

Le vitrail est un art ancestral qui s'adapte parfaitement à un intérieur contemporain.

Vous découvrirez et apprendrez les différentes étapes pour réaliser un vitrail composé d'une dizaine de pièces et d'une grandeur équivalente à un A4.

Après l'élaboration de la maquette et le calibrage des pièces, vous découperez les verres colorés puis les assemblerez avec un réseau de plomb pour constituer votre vitrail à suspendre.



VITRAIL

Dès 16 ans
et adultes

Wilma BESSON

**Samedi et
dimanche
13 et 14 février
2027
9h à 17h**

Apportez votre
pique-nique pour midi.

Prix : CHF 320.-
Matériel : CHF 70.-

CALLIGRAPHIE

Dès 16 ans
et adultes

Dominique
ZAUGG

Samedi
27 février
2027

10h30 à 17h30

LA CALLIGRAPHIE DANS TOUTE SA SPLENDEUR

Présentation de la calligraphie en général sous toutes ses formes et réalisation de la vôtre en particulier.

Démonstration, exercices, jeu de pleins et déliés.

Immergez-vous dans le tracé secret, insufflez vie au trait.

Découvrez vos lignes de force, calligraphiez votre propre écriture qui sera votre alphabet personnel.

Amusez-vous à retracer diverses lettres anciennes et latines selon des modèles présentés.

Et enfin, fabriquez votre propre calame !

Apportez votre
pique-nique pour midi.

Prix : CHF 140.-
Matériel : CHF 15.-



LA BROCHE REVIENT EN FORCE

Vous serez guidé-e pour fabriquer une broche en tissu, la personnaliser et la décorer par vos soins.

Purement utilitaire car employée pour fermer les vêtements, la broche est devenue un accessoire chic et tendance grâce à son ornementation.

Même son emplacement sur les habits est devenu très inhabituel...

Transfert d'images sur le tissu, couture à la main, broderie de perles, de coquillages et de dentelle vont être utilisés.

Petite, sobre et discrète ou sculpturale et colorée, carrée ou ovale, ce sera à vous de choisir sa finalité.

Une fois la broche montée, vous aurez la possibilité de la porter ou de créer un cadre pour la poser.



COUTURE ET BRODERIE

Dès 16 ans
et adultes

Marina DZONI

Samedi
6 mars 2027
10h à 17h

Apportez vos images ou photos sous format papier, dimension max 3x5 cm.

Vous trouverez également sur place un choix d'image et tout le matériel nécessaire.

Apportez votre pique-nique pour midi.

Prix : CHF 140.-
Matériel : CHF 25.-

ART FLORAL

Dès 16 ans
et adultes

Adeline PHILIPPE

Samedi
13 mars 2027
10h à 17h

Apportez votre
pique-nique pour midi.

Prix : CHF 140.-
Matériel : CHF 35.-

BRANCHAGES, FLEURS ET CRÉATION

Fêtons l'arrivée du printemps avec nos mains et quelques liens !


Vous découvrirez comment modeler et créer des structures de branches intéressantes aux formes de votre choix que vous agrémenterez de bulbes et de fleurs du moment.

Ce stage sera l'occasion de se rapprocher du végétal et de valoriser sa beauté et fragilité.

Vous donnerez ainsi vie à une création en volume que vous pourrez faire évoluer au fil des saisons.



APPRENEZ UNE TECHNIQUE ANCESTRALE ADAPTÉE À NOS JOURS



La mosaïque est une technique riche et variée qui est née en Mésopotamie il y a 6000 ans. En traversant les siècles et des pays comme la Grèce, la Turquie, l'Italie et la Russie, cette technique attire toujours par son aspect artisanal et ludique.

Vous utiliserez des plaques de carrelage, également appelé faïence.

Vous apprendrez à transformer votre dessin en mosaïque, à préparer les tesselles, à coller et à enduire votre mosaïque de ciment.

En comprenant ce principe de création, vous pourrez par la suite créer des mosaïques sur les murs, sur le sol ou fabriquer d'autres objets de décoration. développer vos capacités créatives insoupçonnées.

MOSAÏQUE

Pour adultes,
dès 16 ans

Marfa
INDOUKAEVA

Samedi et
dimanche
20 et 21 mars
2027
10h à 17h

Apportez votre
pique-nique pour midi.

Prix : CHF 280.-
Matériel : CHF 30.-.

MODÈLE VIVANT ET PEINTURE

Dès 18 ans
et adultes

Elisabeth PERLINI

Samedi
17 avril 2027
10h à 17h

Apportez votre
pique-nique pour midi.

Prix : CHF 140.-
Frais de modèle
et matériel : CHF 30.-

OSEZ L'AVENTURE



Portez un nouveau regard sur une technique qui vous libérera rapidement des carcans académiques.

Au travers d'une méthode ludique et intuitive où différentes techniques se rencontrent pour vous offrir plus de liberté dans l'acte créateur, et surtout davantage de confiance en vous.

La matinée sera consacrée aux croquis d'après modèle vivant. L'après-midi, vous travaillerez à partir de vos esquisses pour approfondir la matière, le geste et la composition.

Vous vous épanouirez dans le processus et apprendrez à basculer sans appréhension vers la production d'une œuvre aboutie, tout en développant des capacités créatives souvent insoupçonnées.

Du croquis d'après modèle vivant à la réalisation d'une œuvre aboutie, ce stage vous invite à gagner en liberté, en confiance et en audace créative.

DE FIBRE EN FIBRE

Vous découvrirez différentes techniques de tressage avec des matériaux végétaux et des textiles recyclés, afin de réaliser de petits paniers décoratifs ou utilitaires.

Vous apprendrez aussi à faire du cordage avec des fibres végétales, telles que du raphia, des écorces, ou des orties et comment les utiliser dans la construction de vos objets.

**VANNERIE**

Dès 16 ans
et adultes

Janet CROWE

Samedi
29 mai 2027
9h à 17h

Apportez votre
pique-nique pour
samedi midi.

Prix : CHF 160.-
Matériel : CHF 10.-

CÉRAMIQUE FOUR PAPIER

Dès 16 ans
et adultes

Monique SANDOZ

UN FOUR ÉPHÉMÈRE POUR DES RÉSULTATS UNIQUES

La part du feu ou comment cuire de la terre avec les moyens du bord, tel est le défi relevé par le four en papier !

Vendredi

4 juin 2027

18h à 22h

fabrication
des pièces

Vendredi

11 juin 2027

18h à 20h

émaillage des pièces

Samedi

12 juin 2027

10h à 17h

cuisson à Feuillat,
Bardonnex

Lundi

14 juin 2027 à 19h

défournement

Apportez votre
pique-nique pour
samedi midi.

Prix : CHF 300.-

Matériel : CHF 80.-



BLEU SOLEIL

Le cyanotype est un ancien procédé photographique permettant d'obtenir, sous l'action des rayons ultraviolets, soit des tirages photographiques, soit des images composées, d'un bleu entre cyan et bleu de Prusse.

Vous comprendrez et expérimenterez ce procédé en créant vos propres cyanotypes d'après négatifs photos pour les tirages photographiques ou en utilisant des matériaux naturels pour des images de votre composition.

Vous obtiendrez également les bases pour pratiquer le cyanotype chez vous.



● CYANOTYPE

INITIATION

Dès 16 ans
et adultes

Patrice
FEDERGRÜN

Samedi
5 juin 2027
10h à 17h

Apportez votre
pique-nique pour midi.

Prix : CHF 140.-
Matériel : CHF 20.-

Découvrez notre équipe de professeur·es et d'intervenant·es en scannant ce QR-code



ARTISTES ET ARTISAN·ES,

vous avez des propositions d'activités créatrices manuelles ?

N'hésitez pas à contacter l'équipe d'animation pour en parler au 022 732 31 11.

VOUS SOUHAITEZ PARTAGER LES
PHOTOGRAPHIES DE VOS CRÉATIONS
RÉALISÉES DANS LE CADRE DE NOS
ACTIVITÉS ?

Utilisez ce QR code pour les transférer.
Nous les publierons sur le site internet.



Graphisme
Illustration de la couverture
Gravure de la carte du quartier
Photographies
Impression

Nicole Rossi
Elisabeth Perlini
Marfa Indoukaeva
Association les Créatelièrs
Imprimerie Prestige Graphique

SUIVEZ-NOUS !



@les_createlièrs_



lescreatelièrs

Certains éléments de
ce programme sont
susceptibles d'être
modifiés
et les conditions
générales peuvent
évoluer.
Les mises à jour sont
disponibles sur le site
internet de l'association.

POURQUOI DEVENIR MEMBRE DES CRÉATELIERS ?

- Pour manifester votre intérêt pour une structure d'animation socioculturelle, un espace créatif, qui s'adresse à toutes et tous, dans une dynamique collective et participative.
- Pour défendre son existence auprès des autorités politiques qui la subventionnent.
- Pour être invité-e à l'assemblée générale et y voter.
- Pour recevoir les invitations aux animations, le rapport annuel et le programme d'activités, même quand vous ne participez pas aux activités.
- Et pour le plaisir de vous compter parmi nous !

COMMENT DEVENIR MEMBRE ?

En remplissant un bulletin sur notre site ou en l'indiquant sur votre formulaire d'inscription. Vous recevrez une invitation à payer votre cotisation annuelle d'un montant de CHF 20.-.

Lors de la prochaine assemblée générale, les membres du comité présenteront votre adhésion pour officialiser votre élection en tant que membre de l'association.

Merci pour votre soutien.

DOIS-JE DEVENIR MEMBRE POUR POUVOIR M'INSCRIRE AUX ACTIVITÉS ?

Non, il n'est pas nécessaire de devenir membre pour participer aux activités.

Nous vous laissons le choix pour que votre adhésion soit un témoignage de votre soutien et non une obligation.




bulletin d'adhésion

association
**les créa
teliers**

14 rue du Léman - 1201 Genève

Permanence d'accueil et téléphonique
du lundi au vendredi de 15h à 18h30

L'entrée des ateliers se situe rue Jean-Jaquet



○ TPG : bus N° 1 et N° 25 arrêt Navigation/ Pâquis

tél. 022 732 31 11
contact@lescreateliers.ch
www.lescreateliers.ch

L'ASSOCIATION LES CRÉATELIERS

fait partie des centres de loisirs et maisons de quartier du canton de Genève.

L'Association a pour but de promouvoir la créativité, par la transmission de techniques et de connaissances, dans un esprit de tolérance, de respect, de solidarité.

À but non lucratif, elle est ouverte aux personnes intéressées par sa mission qui est de favoriser la rencontre, l'échange et l'intégration grâce à l'expression créatrice manuelle.

Les membres du comité et l'équipe de professionnel·les sont convaincu·es que l'activité créatrice est vectrice de développements personnels qui :

- stimulent la capacité à réfléchir et à agir,
- favorisent la création de liens sociaux, améliorant la connaissance de soi ainsi que des autres,
- contribuent au changement social et à l'émergence de la solidarité, de la coopération et de l'intelligence collective.



Avec le soutien de :



REPUBLIQUE
ET CANTON
DE GENÈVE



VILLE DE
GENÈVE



fédération
des centres
de loisirs
et de
rencontres

