






association  
**les créa  
teliers**



**2016  
2017**



14, rue du Léman  
1201 Genève  
Tél. 022 732 31 11  
cr.createliers@fase.ch  
[www.lescreateliers.ch](http://www.lescreateliers.ch)

ASSOCIATION CENTRE DE LOISIRS  
LIEU SOCIAL CONVIVIALITÉ  
LIBERTÉ D'EXPRESSION  
PLAISIR RESPECT  
SOLIDARITÉ  
TOLÉRANCE

ACTIVITÉS CRÉATRICES MANUELLES  
TECHNIQUES ARTISTIQUES

DIVERSITÉ DÉCOUVERTES  
EXPÉRIMENTATION TOUS NIVEAUX

ANIMATIONS GRATUITES DANS LE QUARTIER  
CRÉAMOBILE ATELIERS EN FÊTE

PORTES OUVERTES PARCOURS CRÉATIF  
ATELIER D'ÉVEIL PLASTIQUE PARENTS & ENFANTS

ATELIERS ENFANTS & ADOLESCENTS  
APRÈS-MIDI ADULTES & ENFANTS

COURS ADULTES  
STAGES POUR JEUNES & ADULTES

COMITÉ DE GESTION  
BÉNÉVOLES

ARTISTES, PROFESSEURS & INTERVENANTS  
ANIMATEURS, NETTOYEUSE, SECRÉTAIRE-COMPTABLE

# Présentation de l'association

L'association «**les créateli**ers», sans but lucratif, est ouverte à toutes les personnes intéressées.

Membre de la Fédération de Centres de loisirs et de rencontres (FCLR), elle est rattachée à la Fondation genevoise pour l'animation socioculturelle (FASe).

Les activités développées s'inscrivent dans le cadre des orientations de la Charte cantonale des centres.

**Son mandat est de favoriser la rencontre, l'échange et l'intégration au moyen de l'expression créatrice, pour tous âges, toutes origines et tous niveaux.**

L'association «**les créateli**ers» est gérée par un **comité** de personnes bénévoles, par une équipe d'animateurs socioculturels et par une équipe administrative et technique.

L'association emploie une quarantaine d'**artistes**, professeurs et intervenants. Vous trouverez leur présentation sur le site [Les animations gratuites pour le quartier sont possibles grâce à l'engagement de personnes \*\*bénévoles\*\* : membres, amis, élèves, parents et habitants du quartier.](http://www.lescreateli</a>ers.ch.</p></div><div data-bbox=)

Vous pouvez **devenir membre** de l'association pour :

- Soutenir et partager les valeurs défendues par l'association,
- Défendre son existence auprès des autorités politiques cantonales et municipales qui la subventionnent,
- Etre invité à l'Assemblée générale et y voter,
- Recevoir les invitations aux animations, le rapport annuel et le programme d'activités.

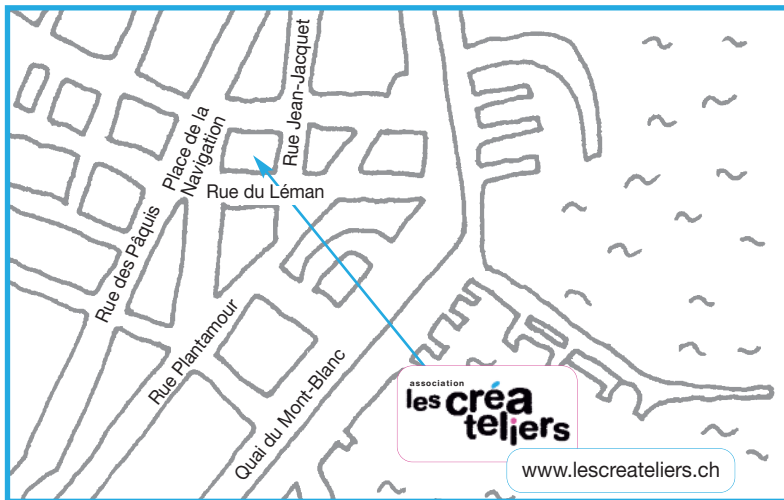
Il vous suffit de l'indiquer sur le bulletin d'inscription pour recevoir un bulletin d'adhésion. La cotisation annuelle est de CHF 20.-.

**Les membres du comité accueillent volontiers de nouvelles personnes qui souhaitent s'engager pour gérer l'association. Vous êtes les bienvenus.**



## A vous, artistes et artisans,

Vous avez des propositions de cours ou de stage  
et vous souhaitez vous engager dans la vie associative ?  
N'hésitez pas à nous adresser votre dossier.



Accès : Bus TPG N°1, N°25 arrêt Navigation/Pâquis

### GRAPHISME

Claudine Kasper · Tiramisù

### IMPRESSION

Imprimerie Nationale · imprimé sur papier recyclé

Avec le soutien de :



REPUBLIQUE  
ET CANTON  
DE GENÈVE

AVEC LE SOUTIEN  
DE LA  
VILLE DE GENÈVE

Département de la Cohésion Sociale  
et de la Solidarité



Fondation genevoise pour  
l'animation socioculturelle



[www.lescreateliers.ch](http://www.lescreateliers.ch)

# Edito

Nous vivons une époque où la technologie avance à grand pas.

Tout en nous donnant accès à d'innombrables informations, connaissances et contacts, elle tend peu à peu à transformer les relations en les virtualisant.

Alors que tout ce qui est réseau et partage d'informations s'intensifient grandement, les rencontres, celles où l'on s'aborde, où l'on se parle et où l'on apprend à se connaître se raréfient.

A l'association «les créateliers», nous avons à cœur de valoriser ces liens, lors des cours, des stages, des événements du quartier et des animations gratuites.

Notre association étant un lieu de rencontres, de créations et d'expérimentations, nous pensons que c'est le plaisir de faire des choses ensemble, de partager nos idées, nos envies et nos techniques qui va permettre à des liens de se nouer.

Nous nous réjouissons de vous accueillir !

Alexandra Bueno  
Membre du comité

# Sommaire

Edito	1
Inscription et règlement	4
Tarifs des cours, stages et ateliers	5
Dates des ateliers et des cours	6
Grille des ateliers enfants et adolescents	7
Grille des cours adultes	8
Grille des stages jeunes et adultes & Après-midis adultes-enfants	9
<b>Ateliers pour les enfants</b>	
Atelier d'éveil plastique parents-enfants, dès 2 ans	10
Semaine d'automne, de 4 à 10 ans	10
Atelier Bois, dès 7 ans	11
Couture, dès 8 ans	11
Dessin, Peinture et Modelage :	12
<i>Invente-moi un portrait</i> , dès 6 ans	
<i>La terre, la mer et le ciel</i> , dès 4 ans	
Atelier Gravure 🌀, dès 7 ans	13
Poterie, dès 6 ans	13
<b>Ateliers pour les adolescents</b>	14, 15
Atelier Manga et Bande-Dessinée, dès 10 ans	
Atelier Dessin, Illustration, BD & Manga 🌀, dès 14 ans	
Céramique, dès 10 ans	
Couture, dès 12 ans	
<b>Après-midi adultes &amp; enfants</b>	16, 17
Dès 4 ans : Atelier Pop-up	
Dès 5 ans : Atelier Masques en plâtre, Atelier Carton	
Dès 6 ans : Atelier Pochoir 🌀, Ateliers Terre, Atelier Fabrique de livre 🌀, Atelier Koinobori	
Dès 7 ans : Atelier Gravure	
<b>Cours pour les adultes et jeunes, dès 15 ans</b>	
Dessin, Dessin, techniques mixtes	18
Gravure, Gravure - Estampe	19
Peinture Peinture, techniques mixtes	20
Bijoux Bijouterie	21
Bijoux de perles et accessoires	22
Textile Couture 🌀	23
Terre Céramique	24
Sculpture - Modelage	25

<b>Stages d'été 2016</b>		26
	Dessin, Mosaique ☺	
	Peinture ☺, Bijouterie, Céramique Tournage	
	Céramique Cuisson Raku	
<b>Stages</b>		
<b>Bijoux</b>	Bijouterie-découverte	27
	Bijoux en résine	27
	Bijoux et petits objets en fonte d'argent	28
	Bijoux Email sur métal	28
<b>Dessin &amp; Techniques artistiques</b>	Calligraphie	29
	Fabrication de peintures	29
	Gravure - Estampe	30
	Mosaique	30
	Modèle vivant	31
	Portrait endormi	31
	Sérigraphie <i>impression sur textile</i>	32
	Atelier d'animation <i>Stop Motion</i> ☺	33
<b>Papier</b>	Collage <i>Un art libre</i> ☺	34
	Livres Pop-up ou livres animés	34
	Création de carnets <i>De la couverture à la reliure</i> ☺	35
	Papiers découpés <i>Initiation</i>	35
<b>Terre</b>	Azulejos Peinture sur émail	36
	Cuerda seca	36
	Cuisson Raku	37
	Four papier	38
	Tournage ☺	38
<b>Textile</b>	Couture <i>Un peu de théorie...</i>	39
	Couture <i>Allez, on coud !</i> ☺	39
	Couture Appliqué inversé ☺	40
	Créations Points noués ☺	40
	Teintures naturelles et empreintes <i>Shibori &amp; Ecoprint</i> ☺	41
	Tricot & Crochet ☺	41
<b>Animations de Quartier</b>		42
<b>Bulletins d'inscription</b>		44, 45, 47
<b>Présentation de l'association</b>		49

# Inscription et règlement

## Règlement pour les cours adultes, stages & ateliers enfants et adolescents

### Inscription et conditions de paiement

Pour vous inscrire, veuillez remplir un bulletin d'inscription qui figure à la fin de ce programme ou sur notre site [www.lescreateurs.ch](http://www.lescreateurs.ch).

Une inscription en cours d'année est possible dans la mesure des places disponibles.

### **Votre inscription à un cours est valable pour l'année scolaire et vous engage financièrement au minimum pour une période.**

La facturation des activités s'effectue trois fois par an, au début de chaque nouvelle période.

Nous vous prions de régler les factures **à réception, mais au plus tard 7 jours avant le début des cours adultes, stages ou ateliers enfants et adolescents.**

Le non-paiement d'une facture ne sera pas considéré comme une annulation de votre inscription.

En cas de difficultés financières, des paiements échelonnés sont possible.

L'équipe d'animation est à votre disposition pour en parler.

L'association «les créateurs» octroie un rabais de 20% sur le prix des cours adultes et des stages aux étudiants, aux personnes à l'AVS, à l'AI ou au chômage **sur présentation d'un justificatif** lors de l'inscription (excepté les Après-midis adultes & enfants).

L'association «les créateurs» décline toute responsabilité pour les éventuels dommages que vous pourriez subir. Vous devez souscrire une assurance Responsabilité Civile suffisante.

### Ateliers enfants

Avant de commencer l'activité, un goûter est offert aux enfants après l'école.

Les parents sont priés d'avertir l'équipe d'animation si leur enfant est absent.

### **Idée cadeau : nous faisons volontiers des bons cadeaux pour les stages ou les après-midis adultes & enfants.**

### Désistement

L'interruption d'un cours peut se faire à la fin de chaque période et tout désistement doit être **annoncé par écrit à l'équipe d'animation le plus tôt possible.**

Dans le cas de désistement intervenant dans les 15 jours avant le début d'un cours ou d'un stage et **dans les 15 jours avant la fin des 1<sup>ère</sup> et 2<sup>ème</sup> périodes**, il sera perçu la totalité du prix facturé, quels qu'en soient les motifs.

Aucun remboursement ne sera effectué en cas d'absence du participant, quels qu'en soient les motifs.



# Tarifs des cours, stages et ateliers

## Tarif annuel des cours adultes

CHF 962.- payable en trois fois, avant le début de chaque période :

1<sup>ère</sup> période : du 12 septembre au 23 décembre 2016, CHF 364.-\*

2<sup>ème</sup> période : du 9 janvier au 13 avril 2017, CHF 338.-\*

3<sup>ème</sup> période : du 24 avril au 23 juin 2017, CHF 234.-\*

*\*Les prix peuvent varier en fonction des vacances scolaires et des jours fériés.*

Pour certains cours une participation aux frais de matériel est demandée.

Le prix des cours adultes fréquentés par un adolescent est basé sur le tarif des ateliers enfants jusqu'à sa majorité (18 ans).

## Tarifs des stages

Ils figurent sous les pages «stages», selon votre choix.

## Tarifs annuels des ateliers enfants et adolescents

Le prix annuel d'un atelier est calculé sur la base du **RDU 3, revenu déterminant unifié**, qui est envoyé annuellement à chaque contribuable genevois.

Le barème ci-dessous fixe le prix de l'atelier **en fonction du revenu total de l'ensemble des personnes vivant dans le même foyer** (= famille) grâce à une subvention de l'Etat de Genève.

Pour les familles qui ne sont pas imposables à Genève, le prix annuel maximum est appliqué.

**Nous vous prions de joindre à l'inscription de votre enfant vos justificatifs de RDU 3.**

Si plusieurs enfants de la même famille s'inscrivent à un atelier, un rabais est accordé.

Revenu Déterminant Unifié (RDU)	1 <sup>er</sup> enfant inscrit Tarif annuel	2 <sup>ème</sup> enfant inscrit Tarif annuel	3 <sup>ème</sup> enfant inscrit Tarif annuel
de 0.- à 35'000.-	105.-	84.-	73.50
de 35'001.- à 50'000.-	150.-	120.-	105.-
de 50'001.- à 70'000.-	261.-	209.-	183.-
de 70'001.- à 85'000.-	369.-	295.-	258.-
de 85'001.- à 105'000.-	480.-	384.-	336.-
dès 105'001.-	* 663.-	530.-	464.-

\* Coût réel d'un atelier, sans subvention

# Dates des ateliers et des cours

## **Ateliers pour enfants et adolescents**

Début des cours : 5 septembre 2016

Fin des cours : 23 juin 2017

1<sup>ère</sup> période : 5 septembre au 23 décembre 2016

2<sup>ème</sup> période : 9 janvier au 12 avril 2017

3<sup>ème</sup> période : 24 avril au 23 juin 2017

Atelier d'automne du 24 au 28 octobre 2016

## **Cours pour adultes**

Début des cours : 12 septembre 2016

Fin des cours : 23 juin 2017

1<sup>ère</sup> période : 12 septembre au 23 décembre 2016

2<sup>ème</sup> période : 9 janvier au 13 avril 2017

3<sup>ème</sup> période : 24 avril au 23 juin 2017

## **A l'exception de :**

Jeûne Genevois : jeudi 8 septembre 2016

Automne : 24 au 28 octobre 2016

Noël : 26 décembre 2016 au 6 janvier 2017

Février : 13 au 17 février 2017

Pâques : enfants : 13 au 21 avril 2017

adultes : 14 au 21 avril 2017

Fête du travail : lundi 1<sup>er</sup> mai 2017

Ascension : jeudi 25 mai 2017

Pentecôte : lundi 5 juin 2017

**Pour tout complément d'information,  
Marina Dzoni, Sylvain Félix et Nadège Rosini, animateurs,  
vous répondent du lundi au vendredi de 15h à 18h30  
et le mercredi de 14h à 18h30.**

## Grille des ateliers enfants et adolescents

	<b>lundi</b>	<b>mardi</b>	<b>mercredi</b>	<b>jeudi</b>	<b>vendredi</b>
<b>9h-12h</b>			Atelier d'éveil plastique Parents-Enfants dès 2 ans		
<b>14h-15h45</b>			Poterie dès 6 ans  BD, dessin et manga dès 10 ans		
<b>16h-17h45</b>	Atelier bois dès 7 ans  Dessin, peinture, modelage dès 6 ans	Poterie dès 6 ans  Gravure dès 7 ans	Céramique dès 10 ans  Dessin, illustration, BD et manga dès 14 ans	Poterie dès 6 ans  Dessin, peinture, modelage dès 4 ans	Poterie dès 6 ans  Couture dès 8 ans
<b>18h-19h45</b>					Couture dès 12 ans

### Ateliers Découverte

dans les écoles primaires du quartier des Pâquis

Dessin, peinture et modelage

dès 6 ans, mardi 16h30-17h30

Inscription pour cet atelier auprès du GIAP Pâquis.

## Grille des cours adultes

	<b>lundi</b>	<b>mardi</b>	<b>mercredi</b>	<b>jeudi</b>	<b>vendredi</b>
<b>9h-11h</b>	Bijouterie Céramique			10h-12h Céramique Mouvement des Aînés / MDA*	
<b>13h30-15h30</b>	Céramique				Couture
<b>18h-20h</b>	Bijouterie Céramique Peinture	Bijouterie Céramique Perles	Bijouterie Couture Modelage	Bijouterie Céramique Gravure	
<b>20h15-22h15</b>	Bijouterie Céramique	Bijouterie Céramique Dessin	Bijouterie Céramique	Bijouterie Céramique Gravure	

\*Inscription pour ce cours auprès du Mouvement des Aînés

[www.mda-geneve.ch](http://www.mda-geneve.ch)

[secretariat@mda-geneve.ch](mailto:secretariat@mda-geneve.ch)

tél 022 329 83 84

# Grille des stages jeunes et adultes & Après-midis adultes-enfants (APM)

	<b>Bijoux</b>	<b>Dessin et divers</b>	<b>Papier</b>	<b>Terre</b>	<b>Textile</b>
<b>août 2016</b>	Bijouterie 22 > 26	Dessin 20+21 Mosaïque 20+21 Peinture 22>26		Tournage 22 > 26 Raku 26+2/3.9	
<b>septembre</b>					
<b>octobre</b>	Résine 1 <sup>er</sup>	Modèle vivant 15 APM Atelier Pochoir 2	Papiers découpés 9	Raku 7+14+15	Tricot 8 Shibori & Eco print 21+22+23
<b>novembre</b>		Stop Motion 5+6 Calligraphie 20 APM Masques 13	Carnets, reliure 26+27	Azulejos 12	
<b>décembre</b>				APM Terre chandelier bestial 4	
<b>janvier 2017</b>	Bijouterie découverte 14+15	Fabrication de peintures 29	APM Pop-up 15	Cuerda seca 28	Tricot 21 Points noués 22
<b>février</b>	Bijoux fonte 24+25+26	Mosaïque 25+26 APM Livres 5		Tournage 18+19	Couture 4
<b>mars</b>			Collage 4+5 Pop-up 25	Raku 17+24+25 APM Terre œufs 19	
<b>avril</b>	Email sur métal 8+9	Portrait 29 APM Gravure 2 APM Koinobori 30			Couture 1 <sup>er</sup>
<b>mai</b>		Gravure 13+14		Raku 12+19+20	Couture 20
<b>juin</b>		Modèle vivant 10 Sérigraphie 17+18 APM Carton 11		Four papier 9+16+17	

# Atelier d'éveil plastique parents-enfants

**Mercredi 9h-12h**

**dès 2 ans**

Sans inscription, prix libre

L'enfant et l'adulte accompagnateur parent, grand-parent, nounou, viennent pour expérimenter différents matériaux et différentes techniques : dessin, peinture, modelage, collage...

Cet atelier est un espace de liberté et de convivialité dans lequel la création naît au rythme de chacun.

La durée de l'atelier est à adapter aux besoins de l'enfant.

Chaque semaine, une activité différente est proposée.



## Semaine d'automne

**Du lundi 24 au vendredi 28 octobre 2016**  
**13h30-17h30**

**de 4 à 10 ans**

**Sur inscription, prix selon RDU de la famille**

Un atelier est proposé tous les après-midi pendant la semaine de vacances d'automne. Durant cinq jours, un groupe d'enfants se plongera dans les activités créatrices manuelles, assisté par deux intervenants.

Pour connaître les détails, adressez-vous à l'équipe d'animation ou consultez le site [www.lescreateliers.ch](http://www.lescreateliers.ch).

## Atelier Bois Tout un monde sous l'écorce

**Alice CRÉTÉ**

Le bois, c'est beau, ça sent bon et c'est solide !  
On peut le mesurer, le couper de différentes façons.  
On peut le travailler avec des outils, l'assembler  
avec de la quincaillerie, de la ficelle...  
On peut le rendre beau en le colorant,  
en le polissant, en le sculptant.  
On peut fabriquer des objets utiles, comme des jeux,  
ou de jolis objets !  
Travailler le bois, c'est poétique !

**dès 7 ans**

**Lundi de 16h05 à 17h45**




## Couture Initiation au monde des textiles

**Muriel CRELIER**

Une idée, une envie ? Une réalisation, un objet !  
Coudre, découdre, recoudre, transformer...  
Recycler, décorer, fleurir les tissus au gré de son imaginaire.  
Plaisir et inventivité sont les fils conducteurs  
de cet atelier ludique.

**dès 8 ans**

**Vendredi de 16h05 à 17h45**



### Dessin, Peinture et Modelage

A partir d'un thème, fil conducteur de chaque atelier, les enfants apprendront à travailler des techniques d'arts plastiques et à développer leur autonomie.

Découpage, collage, impression et récupération... seront utilisés pour aller vers divers modes d'expression.

Les artistes et la nature, les images et les histoires, sources d'inspiration, nous aideront à nous lancer dans l'expérimentation des couleurs, des lignes et des volumes, en laissant libre cours à notre imagination !

**Marina DZONI**

#### La mer, la terre et le ciel

Voilà une excellente opportunité pour sensibiliser les enfants au développement durable et à l'écologie, à leur échelle ! Les animaux, la nourriture, la pluie et le vent seront le point de départ pour aborder et examiner d'autres sujets plus complexes.

Apprendre à regarder et à voir, écouter et imaginer, planter et arroser...

et beaucoup s'amuser, tels sont les objectifs de cet atelier qui lie les arts plastiques avec notre monde en perpétuel mouvement. Notre devise : «sauvons la planète ! Tous ensemble»

**dès 4 ans** **Jeudi de 16h05 à 17h45**

**Marion LAURENT**

#### Invente-moi un portrait

...de star, de groupe, un portrait historique, en pieds ou un autoportrait...

Se déguiser, se prendre en photo...

Transformer Mona Lisa ou créer ensemble comme Monsieur Arcimboldo ! Jouer avec son image et les images, imaginer mille et un visages... sans être trop sages !

**dès 6 ans** **Lundi de 16h05 à 17h45**





## Atelier Gravure

Marfa INDOUKAEVA

Viens découvrir le monde de la gravure !  
Comment graver sur une multitude de matières : lino, bois, carton, métal, plexiglas... ou sur une pomme de terre ?  
Comment utiliser une presse, des gouges et des encres ?  
Dans cet atelier, nous apprendrons à encreur une plaque et à l'imprimer sur du beau papier. Nous pourrons créer un petit livre illustré en gravure, réaliser des tirages en noir et blanc et en couleurs, travailler en collectif sur des grands formats ou encore imprimer des tissus, des habits...

**Mardi de 16h05 à 17h45**

**dès 7 ans**



## Poterie

L'enfant, libre, concentré, découvre l'argile, ses états et ses réactions.

A travers l'imagination, le jeu et le travail,

il apprend à connaître et à collaborer avec ce matériau.

Le volume naît et évolue sous ses doigts. La terre, plastique, peut sécher, être cuite, colorée et émaillée ou tout simplement servir à créer à nouveau.

**dès 6 ans**

**Youlichka FIORAMONTI**

**Mardi de 16h05 à 17h45**

**Céline DULORD**

**Mercredi de 14h à 15h45**

**Monique SANDOZ**

**Jeudi de 16h05 à 17h45**

**Julie GINDRE**

**Vendredi de 16h05 à 17h45**



## Atelier Manga et Bande-Dessinée

Laura Wendenburg



Ce cours est l'occasion de développer tes univers et de créer tes personnages.

Ensemble, faisons vivre plein d'aventures à tes héros ! Peu importe ton niveau, puisque nous allons explorer plein de trucs techniques afin de t'apprendre à dessiner humains, animaux et décors.

Chaque cours commence par un «strip» (1 à 4 cases) qui t'encourage à développer ton imaginaire, mais tu feras également une longue histoire de plusieurs pages.

dès 10 ans

Mercredi de 14h à 15h45

## Atelier Dessin, Illustration, BD & Manga

Laura Wendenburg



Allions cours de dessin et plaisir de raconter des histoires en BD ou Manga !

Quelque soit ton niveau, tu amélioreras ta technique de dessin, en apprenant à observer, à varier les cadrages des images et à rendre tes personnages plus vivants.

Nous travaillerons également sur la création d'univers, de character design et de décors.

Nous les mettrons en scène dans des illustrations, et pour ceux qui le souhaitent, dans des histoires courtes ou longues.

dès 14 ans

Mercredi de 16h à 17h45

*Les adolescents sont les bienvenus dans les cours adultes, dès 15 ans.*

*Le prix des cours fréquentés par un adolescent est basé sur les tarifs «enfants» jusqu'à sa majorité.*

### Céramique

**Céline DULORD**

Cet atelier te permettra d'enrichir ta créativité et ton imagination en fabriquant divers objets de ton choix, dans une atmosphère de liberté et d'échanges.

Tu découvriras différentes techniques : initiation au tour, modelage, plaque, estampage, gravure...

**dès 10 ans**

**Mercredi de 16h à 17h45**



### Couture

### La matière dans tous ses états

**Muriel CRELIER**

Initiation au monde des textiles, un peu de technique au service de la créativité !

De fil en aiguille, créations de pièce unique à l'image de tes envies.

Transformer, customiser... les matériaux et les techniques se déclinent à l'infini au gré de tes idées.

**dès 12 ans**

**Vendredi de 18h à 19h45**



**Offrez un après-midi créatif et ludique à un enfant ! Voici l'occasion de découvrir ensemble une technique et de partager avec d'autres familles un moment convivial.**

Le dimanche de 14h à 17h

Activités sur inscription, bulletin d'inscription p. 45

Prix : CHF 30.- par duo

## **Atelier Pochoir Cut up !, dès 6 ans**

Atelier d'initiation à l'art du pochoir qui nourrit le street art depuis les années 80.

Les participants commencent par la découverte de la technique de découpe et du maniement des aérosols, puis ils réalisent leur pochoir sur un panneau collectif.

Possibilité d'amener son T-shirt, skate-board... à customiser.

Dimanche 2 octobre 2016

Intervenante : Emmathom

## **Atelier Masques, en bandes plâtrées, dès 5 ans**

Deux mains d'adulte pour mouler, un visage d'enfant comme modèle et quatre mains complices pour rêver, inventer et décorer. L'escalade approche ! Princesse, magicien, monstre ou animal, vous repartirez avec un masque sur mesure et comme vous le rêvez !

Dimanche 13 novembre 2016

Intervenante : Hélène MOUTHON

## **Atelier Terre, Chandelier bestial, dès 6 ans**

A partir d'une boule de terre, tu créeras un animal porteur sur son dos d'une ou plusieurs bougies. Une fois bien sec, il sera cuit et pourra ensuite parader chez toi.

Dimanche 4 décembre 2016

Intervenante : Monique SANDOZ

## **Atelier Pop-up, dès 4 ans**

Drôle de mot Pop-Up ! Que signifie-t-il ?

Découpage, pliage de formes et de personnages en papier qui apparaissent en relief quand vous ouvrez un livre ou une carte. Vous vous initiez aux principes le plus simple du Pop-up.

Un clown qui sourit, un renard malin ou un dragon apparaîtront sous vos doigts !

Dimanche 15 janvier 2017

Intervenante : Marfa INDOUKAEVA

## **Atelier Fabrique de livre, dès 6 ans**

Imaginer, penser, écrire, dessiner, couper, copier, coller, coudre et relier avec des idées, des images et des mots pour fabriquer une HISTOIRE, fabriquer un OBJET, fabriquer ...un LIVRE !

Dimanche 5 février 2017

Intervenante : Julie GINDRE

## **Atelier Terre, Oeufs de Pâques, dès 6 ans**

Nous allons les fabriquer à l'aide de moules, des gros et des petits, des moitiés, des entiers, à suspendre ou à remplir !

Dimanche 19 mars 2017

Intervenante : Monique SANDOZ

## **Atelier Gravure, dès 7 ans**

Comment graver une plaque de plexiglas et l'imprimer sur papier d'art. Un atelier artistique et ludique permettant de découvrir la gravure tout en jouant sur la complicité du duo parent-enfant. Une déclinaison créatrice, amusante et facile du portrait, associée à l'art de l'estampe, quel que soit votre niveau en dessin.

Dimanche 2 avril 2017

Intervenant : Patrice FEDERGRÜN

## **Atelier Koinobori, dès 6 ans**

Des carpes volant dans le ciel ? C'est possible avec cet atelier ! Au Japon, les Koinobori de soie flottent au-dessus des maisons pour fêter le jour des enfants.

A défaut de tissu, nous utiliserons du papier de soie et de la gouache pour donner forme et couleurs aux carpes. Si le beau temps est au rendez-vous, nous les ferons voler !

Dimanche 30 avril 2017

Intervenante : Peggy ADAM

## **Atelier Carton, dès 5 ans**

Château, maison, piscine, jardin... une ville magnifique, un coin de paradis...

Et si on le fabriquait ? D'abord, on dessine, puis on construit avec du carton de récupération et du scotch. Enfin, on décore.

Dimanche 11 juin 2017

Intervenant : Philippe FRETZ

## Dessin Techniques mixtes

Joana DE CHAMBRIER



Dessiner cela s'apprend !  
Pas besoin d'avoir des bases de dessin pour venir à ce cours, juste un peu d'imagination, un peu de patience et de l'enthousiasme.

Apprenez à libérer votre trait, à observer, à vous exprimer et à apprécier dessiner tout simplement.

**Mardi de 20h15 à 22h15**

Ce cours, adapté à vos envies, vous amènera à réaliser différents projets personnels grâce à l'apprentissage des techniques de dessin d'observation, de proportions du corps humain et de mise en couleur.

Le développement d'un carnet de croquis de recherches et de documentations vous permettra d'affiner votre sens graphique et votre liberté d'expression ainsi que d'inventer vos propres personnages ou paysages que votre univers soit classique, comique ou fantastique.

Techniques : crayon, fusain, sanguine, mine de plomb, feutre, encre de couleur, brou de noix, pastels secs, etc.

Une participation de CHF 25.- par période est demandée pour le matériel.

*A découvrir : stage d'été p. 26, stages p. 29 et suivantes.*

## Gravure - Estampe

**Patrice FEDERGRÜN**

Gravure au burin, morsure à l'acide, attaque à la pointe sèche.  
Plaque bercée, encre à la poupée, imprimée entre les langes.  
Entre rudesse et délicatesse se révèle l'art de la trace gravée,  
l'empreinte de votre talent.

Techniques : gravure sur cuivre et zinc, plexiglas, bois et linogravure.

**Jeudi de 18h à 20h**

**Jeudi de 20h15 à 22h15**

Matériel de base : CHF 35.-  
Le matériel supplémentaire, disponible sur place,  
sera à la charge de chaque participant.



*A découvrir : stage gravure p. 30, stages p. 29 et suivantes.*

## Peinture Expression picturale Techniques mixtes

Christiane KAMOUN



Lundi de 18h à 20h

Réveillons l'artiste qui est en nous !

Habituer le regard et éduquer la main à mieux libérer son propre langage artistique. Papier, toile en support et des pinceaux... et voilà que s'ouvre l'aventure créatrice. Différentes thématiques - du figuratif à l'abstraction - seront abordées aux fins de la pratique régulière de la peinture.

Techniques : aquarelle, gouache, acrylique et encre.

Une participation de CHF 25.- par période est demandée pour le matériel.

*A découvrir : stage d'été p. 26, stages p. 29 et suivantes.*



## Bijouterie

Introduction pratique et créative aux techniques de base de la bijouterie.  
Sertir, limer, souder, emboutir, marteler, préparer des sertis de formes simples et des maquettes en cire.

Cette approche de la forme et du volume vous permettra de réaliser des projets personnels de dimensions intimes sur des métaux tels que l'argent, le laiton, le cuivre, et à partir de matériaux inspirateurs et variés, pierre, plastique, verre, etc.

Le prix du matériel dépend du poids du bijou fini.

### Nathalie MOURIQUAND

Lundi de 9h à 11h

Lundi de 18h à 20h

Lundi de 20h15 à 22h15

### Michelle MERLIN

Mardi de 18h à 20h

Mardi de 20h15 à 22h15

Mercredi de 18h à 20h

Mercredi de 20h15 à 22h15

### Valérie BERTRAND

Jeudi de 18h à 20h

Jeudi de 20h15 à 22h15



*A découvrir : stage d'été p. 26 et stages Bijoux p. 27 et 28.*

## Bijoux de perles et accessoires

Elisabeth BANDERET



Mardi de 18h à 20h

Inventez et réalisez vos colliers, bracelets ou boucles d'oreilles avec votre matériel comme des perles, des boutons ou d'autres objets percés.

Vous apprendrez à nouer et à fixer les fermoirs, mais aussi à broder et à tisser des perles.

Une participation de CHF 15.- par période est demandée pour le matériel.

*A découvrir : stage d'été p. 26 et stages Bijoux p. 27 et 28.*

## Couture Créations textiles

Atelier sur-mesure pour donner vie à ses projets !

Vêtements et déco personnalisés.

La technique au service de la réalisation.

La matière au service de l'imaginaire.

Les fournitures sont à la charge de l'élève.  
Une participation de CHF 15.- par période  
est demandée pour le matériel de base.

**Paola MULONE**

**Mercredi de 18h à 20h**

**Muriel CRELIER**

**Vendredi de 13h30 à 15h30**



*A découvrir : stages Textile p. 39 à 41.*

## Céramique

Envie de mettre les mains dans l'argile ? Du tournage au modelage, de la plaque au moule...

Tout est possible avec un brin d'imagination, un peu de rigueur et de la volonté.

Embellir sa pièce ? Bien sûr !

On peut graver, peindre, dessiner avec mille et une couleurs et on finit par émailler pour lui donner longue vie et brillance. Le prix du matériel dépend du poids de l'objet fini.



**Fabienne GUYOMARCH**

Lundi de 9h à 11h

Lundi de 13h30 à 15h30

Jeudi de 20h15 à 22h15

**Youlichka FIORAMONTI**

Lundi de 18h à 20h

Lundi de 20h15 à 22h15

Mardi de 18h à 20h

Mardi de 20h15 à 22h15

**Monique SANDOZ**

Mercredi de 20h15 à 22h15

Jeudi de 18h à 20h

*A découvrir : stages d'été p. 26 et stages Terre p. 36 à 38.*

# Sculpture - Modelage

Monique SANDOZ

Avoir un projet précis ou se laisser entraîner  
par ce qui va naître d'entre nos doigts,  
la terre permet toutes les fantaisies,  
que l'on soit novice ou expérimenté !

Le prix du matériel dépend du poids de l'objet fini.



Mercredi de 18h à 20h

*A découvrir : stages d'été p. 26 et stages Terre p. 36 à 38.*

dès 16 ans et adultes

### Dessin «Je ne sais pas dessiner !»

**Samedi 20 et dimanche 21 août 2016 de 10h à 17h**

Dessiner, cela s'apprend ! Pas besoin d'avoir des bases de dessin, juste un peu d'imagination, de la patience et de l'enthousiasme.

Techniques : crayon, fusain, sanguine, mine de plomb.

Prix : CHF 196.- Matériel CHF 20.- | Intervenante : Joana DE CHAMBRIER

### Mosaïque

**Samedi 20 et dimanche 21 août 2016 de 10h à 17h**

*Voir descriptif page 30.*

Prix : CHF 196.- Matériel CHF 25.- | Intervenante : Catherine-Pier FAVRE

### Bijouterie

**Du lundi 22 au vendredi 26 août 2016 de 18h45 à 21h45**

Ce stage propose une introduction pratique et créative aux techniques de base de la bijouterie (scier, limer, souder...).

Prix : CHF 210.-. *Le prix du matériel dépend du poids du bijou fini* | Intervenante : Valérie BERTRAND

### Céramique tournage

**Du lundi 22 au vendredi 26 août 2016 de 18h45 à 21h45**

Initiation ou perfectionnement. La semaine est consacrée à la technique du tour.

Prix : CHF 252.-. *Le prix du matériel dépend du poids de l'objet fini* | Intervenante : Fabienne GUYOMARCH  
*Stage de tournage en février 2017 également, voir p. 38.*

### Peinture

**Du lundi 22 au vendredi 26 août 2016 de 18h45 à 21h45**

Réveillons l'artiste qui est en nous. Faisons des croquis en plein air ou d'après photos, esquissons, peignons le monde en toute liberté ! Du macro au micropaysage.

Techniques : fusain, encre, aquarelle, acrylique.

Prix: CHF 210.- Matériel : CHF 20.- | Intervenante : Christiane KAMOUN

### Céramique cuisson raku

**Vendredi 26 août, vendredi 2 et samedi 3 septembre 2016**

*Voir descriptif page 37.*

Prix : CHF 182.- Matériel : CHF 90.- | Intervenante : Monique SANDOZ

## Bijouterie-découverte

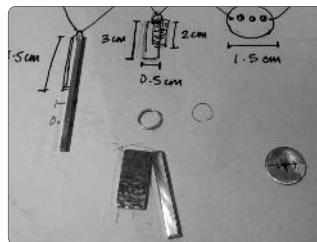
Dès 16 ans et adultes

Ce stage propose une initiation pratique et créative aux techniques de base de la bijouterie (scier, limer, souder).

**Samedi 14 et dimanche 15 janvier 2017**  
**de 13h à 18h**

Prix : CHF 140.- | Le prix du matériel dépend du poids du bijou fini.

Intervenante : Valérie BERTRAND



## Bijoux en résine

dès 16 ans et adultes

Durant ce stage, vous aurez l'occasion de mouler et couler la résine afin de transformer les images de votre choix en bijoux et de tester l'inclusion de petits objets. Nous utiliserons des moules et des supports pour inventer bagues, boucles et pendentifs. Vous serez en mesure de reproduire l'expérience pour créer votre propre collection ou aller plus loin dans la recherche. Apportez des mini-objets à figer dans la résine, breloques, paillettes, mini figurines et bouts de tissu. Amenez cartes postales, calendriers, journaux glacés, photo ou papier de soie. N'hésitez pas à en prendre en quantité, nous pourrions mettre ce matériel en commun et prendre le temps de farfouiller !



Prenez vos propres créations, photos, peintures...

Vous pouvez aussi apporter des images sur clé USB, format JPG.

Deux moments sont proposés pour procéder aux finitions.

**Samedi 1<sup>er</sup> octobre 2016 de 10h à 18h**

**Dates de finitions, à choix : Jeudi 6 octobre 2016 de 19h à 19h30**

**ou Lundi 10 octobre 2016 de 19h à 19h30**

**Apportez votre pique-nique pour midi.**

Prix : CHF 126.- | Matériel : CHF 37.-

Intervenante : Hélène MOUTHON

### Bijoux et petits objets en fonte d'argent



#### Découverte de la fonte argent dès 16 ans et adultes

Ce stage propose un travail personnel d'après un projet individuel. Les premiers et deuxièmes jours nous allons faire des empreintes dans la terre, de la gravure dans l'os de seiche et dans la cire et assister à un moment magique : la fonte et le coulage de l'argent. Le dernier jour sera consacré à la finition et au montage des objets et des bijoux.

**Vendredi 24 février 2017 de 18h à 21h et  
Samedi 25 et dimanche 26 février 2017 de 10h à 18h**

Apportez votre pique-nique pour midi.

Prix : CHF 266.- | Le prix du matériel dépend du poids du bijou ou de l'objet fini.

Intervenante : Michelle MERLIN



#### Email sur métal

dès 16 ans et adultes

Ce stage vous permettra d'apprendre et de vous familiariser avec les techniques de l'émail sur métal.

Nous aborderons des procédés occidentaux et orientaux que vous pourrez expérimenter.

L'émail vous servira à réaliser des dessins et à travailler différentes couleurs sur des bijoux en métal.

**Samedi 8 et dimanche 9 avril 2017 de 10h à 17h**

Apportez votre pique-nique pour midi.

Prix : CHF 196.- | Matériel : CHF 50.-

Intervenante : Jiyoun HAN



## Calligraphie

dès 15 ans et adultes

Présentation de la calligraphie sous toutes ses formes, démonstrations, exercices, jeux de pleins et déliés. Immergez-vous dans le tracé secret, insufflez vie au trait par des exercices. Découvrez vos lignes de force par un lâcher-prise à travers l'expression de la calligraphie gestuelle personnelle sur grands formats. Lancez-vous dans la découverte de lettres anciennes et latines selon les divers modèles présentés.

Fabriquez votre propre 'calame' en bambou. Laissez libre cours à une calligraphie abstraite dans l'immédiateté, de votre histoire à l'histoire, telle une peinture !

**Dimanche 20 novembre 2016 de 10h à 18h**

Apportez votre pique-nique pour midi.

Prix : CHF 112.- | Matériel : CHF 15.-

Munissez-vous d'un appareil photo !

Intervenante : Dominique ZAUGG



## Fabrication de peintures acrylique et à l'huile

Dès 16 ans et adultes

Apprenez comment créer des peintures professionnelles à partir de matières premières.

Ce stage vous enseignera la fabrication de peintures à l'huile et acrylique, avec une recette simple et vous fera découvrir différents pigments.

Le matériel comprend la fabrication de trois tubes de couleurs primaires, un tube de blanc et un tube de noir pour chaque technique.

Vous pourrez également essayer vos peintures, à vous de faire des mélanges et de créer des teintes personnalisées pour vos tableaux.

**Dimanche 29 janvier 2017 de 10h à 18h**

Apportez votre pique-nique pour midi.


Prix : CHF 112.- | Matériel : CHF 30.-

Intervenante : Inés GONZÁLEZ CORDERO



## Gravure - Estampe l'empreinte de votre talent

dès 16 ans et adultes



Née de la rencontre entre dessin et imprimerie, la gravure possède cet art incomparable de sublimer la moindre ligne. Les résultats sont surprenants, les approches multiples, les rythmes variés, le projet toujours unique, le vôtre.

**Samedi 13 et dimanche 14 mai 2017 de 9h à 17h**

Apportez votre pique-nique pour midi.

Prix : CHF 224.- | Matériel : CHF 35.-

Intervenant : Patrice FEDERGRÜN



## Mosaïque

dès 16 ans et adultes

Ancestral, cet art d'assembler des matières et des formes renouvelle constamment les arts décoratifs et utilitaires des sociétés. La technique enseignée permet de construire des objets originaux avec des matériaux disparates comme la porcelaine, les carreaux de faïence, pierres, miroir et carrés de verre.

Les surfaces de couleurs brillantes, satinées, sont taillées,

ajustées et collées sur un support; puis, un mortier-joint teinté est déversé entre les tesselles. Solide, utile et décorative, la mosaïque enchante.

Sans savoir dessiner, l'inspiration en liberté fait des merveilles.

**Stage 1 Eté > Samedi 20 et dimanche 21 août 2016 de 10h à 17h**

**Stage 2 > Samedi 25 et dimanche 26 février 2017 de 10h à 17h**

Apportez votre pique-nique pour midi.

Prix : CHF 196.- | Matériel : CHF 25.-

Intervenante : Catherine Pier FAVRE

## Modèle vivant

pour débutants ou initiés dès 18 ans

Porter un regard différent sur le dessin d'après modèle vivant et pratiquer une technique libre de croquis à partir du trait dans son expression minimaliste.

Les différentes poses du modèle, ainsi que les matériaux utilisés (fusain, encre, aquarelle, craie, stylo, crayon,...) ouvrent au « lâcher prise » en offrant une technique libre et spontanée.

**Stage 1 > Samedi 15 octobre 2016 de 9h30 à 12h30**

**Stage 2 > Samedi 10 juin 2017 de 9h30 à 12h30**

Prix : CHF 42.-

Frais de modèle : CHF 20.- | Matériel : CHF 10.-

Vous pouvez apporter votre matériel personnel.

Intervenante : Elisabeth PERLINI

## Portrait endormi

pour débutants ou initiés dès 18 ans

Osez apprendre à dessiner un portrait et à en saisir son caractère ! Une expérience gratifiante et quel que soit l'usage auquel vous le destinez, un portrait reste une œuvre d'art très personnelle.

Ce stage avec modèle vivant vous permettra de découvrir et d'acquérir la technique du portrait facilement et sans appréhension... et surtout de vous faire plaisir !



**Samedi 29 avril 2017 de 9h30 à 12h30**

Prix : CHF 42.-

Frais de modèle : CHF 20.- | Matériel de base : CHF 10.-

Vous pouvez apporter votre matériel personnel.

Intervenante : Elisabeth PERLINI

## Sérigraphie - impression sur textile

dès 16 ans et adultes

Ce stage propose une initiation à l'impression textile en sérigraphie.

Motifs et impression de métrage de tissus, séries de t-shirts, personnalisation de combinaison de plongée, maillots de bains, sacs en toile...  
La sérigraphie vous permet d'imprimer sur une multitude de supports.

**Samedi 17 juin 2017 de 10h à 17h > préparation des projets aux créateliers**  
**et dimanche 18 juin 2017 de 10h à 18h > impression à l'atelier Crache Papier**  
Apportez votre pique-nique pour midi.



Prix : CHF 210.-

Matériel : CHF 50.-

Textile : à votre charge, en fonction de votre projet (tissu coton, lin ou synthétique).

Intervenant : Thomas PERRODIN

## Atelier d'animation Stop Motion

Dès 16 ans et adultes

Animer c'est donner du mouvement à tout ce qui semble immobile :  
un dessin, une cuillère à soupe, un truc quoi !


Venez découvrir cet art qui précède le cinéma  
et qui est le précurseur des effets spéciaux.

Lors de ce stage, vous découvrirez l'animation image par image -stop motion-  
et réaliserez une courte vidéo avec sa bande-son originale.

Nous visionnerons des courts-métrages  
pour découvrir plusieurs techniques,  
explorerons différentes approches  
narratives et discuterons comment les  
caractéristiques techniques du procédé  
servent le processus créatif  
afin que chacun trouve sa propre manière  
de traduire son propos en images.

Cet atelier a comme objectif  
de vous rendre autonome,

repartez avec le savoir-faire nécessaire pour réaliser vos vidéos d'animation !



**Samedi 5 et dimanche 6 novembre 2016 de 10h à 17h**

Apportez votre pique-nique pour midi.

Prix : CHF 196.-

Matériel : CHF 10.-

Intervenante : Maria KAPLANIDOU

### Collage Un art libre

dès 16 ans et adultes



A l'aide d'images de magazines ou de photos, de ciseaux et de colle, cet atelier vous invite à... découvrir les procédés techniques du collage. Expérimenter les façons de découper, de déchirer. Explorer différents modes de composition. Expérimenter la déconstruction, la transformation et la construction des images. Sortir de nos habitudes en composant «à la manière de...». Découvrir son style et les œuvres de collagistes contemporains. Créer à deux ou à plusieurs, inviter l'imprévu. Interroger notre rapport au monde des images... et nous enrichir par la mise en commun des observations. Vous pouvez apporter des images personnelles.

**Samedi 4 mars 2017 de 10h à 13h et dimanche 5 mars 2017 de 10h à 17h**


Apportez votre pique-nique pour midi.

Prix : CHF 140.-

Intervenante : Deborah MARCINHES

### Livres Pop-up ou livres animés

dès 16 ans et adultes



Au fil des pages des livres pop-up, des éléments bougent, des volumes apparaissent, des figures surgissent. Livres en relief ou livres à tirettes, ils émerveillent les plus petits et impressionnent les plus grands avec leurs mécanismes simples ou très sophistiqués. Ce stage vous initiera aux secrets magiques de leur fabrication. Un coup de ciseaux, un pli, un peu d'habileté, et sous vos doigts, le dessin d'une maison se métamorphosera en une bâtisse en trois dimensions, une silhouette en un personnage qui gesticule. Vous verrez surgir de la page un dragon ou un animal prêt à vous dévorer.

**Samedi 25 mars 2017 de 10h à 16h**

Apportez votre pique-nique pour midi.

Prix : CHF 84.- | Matériel : CHF 10.-

Intervenante : Marfa INDOUKAEVA

## Création de carnets De la couverture à la reliure

Dès 16 ans et adultes

Les carnets, on utilise tous ça !

Pour dessiner ou écrire nos pensées...

Ce stage est l'occasion de fabriquer vos carnets de A à Z de manière artisanale et de les personnaliser.

Dans un premier temps, nous allons créer différents types de

couverture, en introduisant notamment la technique de collage, puis nous apprendrons quatre techniques de reliures : plié cousu, livret cousu, accordéon et collé.


N'hésitez pas à apporter des papiers spéciaux, des images à intégrer dans votre projet.

**Samedi 26 et dimanche 27 novembre 2016 de 10h à 17h**

Apportez votre pique-nique pour midi.

Prix : CHF 196.- | Matériel : CHF 10.-

Intervenants : Sara MCLAREN et Patricio GIL FLOOD



## Papiers découpés - Initiation

dès 16 ans et adultes

Théâtre d'ombres chinoises d'Indonésie ou de Chine, marionnettes d'Istanbul, silhouettes de l'artiste Kara Walker, robes de papier de Jum

Nakao... du découpage traditionnel du Pays d'Enhaut

aux œuvres contemporaines, l'art du papier découpé

a fait bien du chemin et revêt aujourd'hui de multiples formes.

Durant ce stage, vous découvrirez différents travaux découpés, qu'ils soient de papier ou de cuir. Puis, sur un thème commun que l'on

définira en temps voulu, nous dessinerons une silhouette sur un papier

(blanc d'un côté, noir de l'autre) plié en deux. Nous découperons nos créations et la magie s'opérera d'elle-même lorsque nous déplierons nos

papers découpés. C'est fou ce que l'on peut faire avec du papier et des ciseaux !

**Dimanche 9 octobre 2016 de 14h à 17h**

Prix : CHF 42.- | Matériel : 8.-

Intervenante : Peggy ADAM



### «Azulejos» Peinture sur émail

dès 16 ans et adultes

Les azulejos sont des carreaux de céramique peints comme des tableaux que vous rencontrez dans les pays méditerranéens.



C'est une tradition millénaire encore vivante.

C'est de la peinture sur émail stannifère (émail blanc à cru), une des mille techniques de la céramique, qui nécessitera donc une cuisson.

Recommandé aux personnes ayant des notions de dessin, de peinture ou de céramique, ce stage est cependant ouvert à tous, car des motifs simples peuvent être réalisés.

**Samedi 12 novembre 2016 de 10h à 17h**

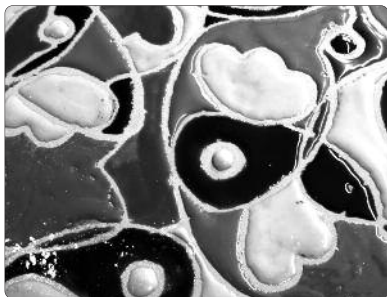
Apportez votre pique-nique pour midi.

Prix : CHF 98.- | Matériel : CHF 20.-

Intervenante : Pascale PEREZ STALDER

### Cuerda seca

La cuerda seca, qui nous vient du monde hispano arabe du X<sup>e</sup> siècle, est une technique céramique simple qui consiste à cloisonner l'émail pour obtenir un effet «vitrail» très efficace. Elle permet des décorations sur surface plane, azulejos ou plats, avec des émaux de basse température, pleines de couleur et de matière.



Ce stage propose de vous initier à cette technique en un jour, pendant lequel vous découvrirez ses secrets en réalisant une œuvre originale.

De difficulté moindre, il est ouvert à tous.

Pour les céramistes, ce sera un monde de plus dans les infinies possibilités de cette matière.

**Samedi 28 janvier 2017 de 10h à 17h**

Apportez votre pique-nique pour midi.

Prix : CHF 98.- | Matériel : CHF 20.-

Intervenante : Pascale PEREZ STALDER



## Cuisson Raku

dès 16 ans et adultes



Le Raku est une technique de céramique passionnante, en prise directe avec le feu.  
Un four à bois + la magie de l'enfumage = une expérience inoubliable !

Déroulement pour chaque stage :

Premier vendredi de 18h à 22h : fabrication des pièces

Deuxième vendredi de 18h à 20h : émaillage des pièces

Samedi de 10h à 17h environ : cuisson à Feuillat (Bardonnex)

**Stage 1 Eté : 26 août, 2 et 3 septembre 2016**

**Stage 2 : 7, 14 et 15 octobre 2016**

**Stage 3 : 17, 24 et 25 mars 2017**

**Stage 4 : 12, 19 et 20 mai 2017**

Apportez votre pique-nique pour le samedi midi.

Prix : CHF 182.- | Matériel : CHF 90.-

Intervenante : Monique SANDOZ



### Four papier

dès 16 ans et adultes

Un four éphémère pour des résultats uniques !

La part du feu ou comment cuire de la terre avec les moyens du bord, tel est le défi relevé par le four en papier !

**Vendredi 9 juin 2017 de 18h à 22h :**

fabrication des pièces

**Vendredi 16 juin 2017 de 18h à 20h :**

émaillage des pièces

**Samedi 17 juin 2017 de 10h à 17h environ :**

cuisson à Feuillat, Bardonnex

**Lundi 19 juin 2017 à 19h environ :** défournement

Apportez votre pique-nique pour samedi.

Prix : CHF 210.- | Matériel : CHF 80.-

Intervenante : Monique SANDOZ

### Tournage

Initiation ou perfectionnement

Un weekend consacré à la technique du tour !

La cuisson des pièces n'est techniquement pas possible pendant le stage.

Elles seront cuites ultérieurement, d'entente avec l'intervenante.

**Samedi 18 et dimanche 19 février 2017 de 9h à 16h**

Prix : CHF 235.-

Le prix du matériel dépend du poids de l'objet fini.

Intervenante : Fabienne GUYOMARCH

*Voir aussi p. 26, stage d'été du lundi 22 au vendredi 26 août 2016 de 18h45 à 21h45.*

## Couture Un peu de théorie pour plus d'autonomie

dès 15 ans et adultes

Apprendre à domestiquer une machine afin qu'une retouche simple ou un ourlet ne soient plus un problème, tel est le but de ce stage.

Le stage se déroulera en deux temps : les bases pratiques (des exercices) et la réalisation d'un objet simple, selon vos désirs.

Nous vous proposons d'apporter votre machine à coudre et des tissus de votre choix.

Ce matériel est également disponible sur place.

**Samedi 4 février 2017 de 9h30 à 18h**

Apportez votre pique-nique pour midi.

Prix : CHF 119.- | Matériel : CHF 5.-

Intervenante : Muriel CRELIER



## Couture Allez, on coud !

dès 15 ans et adultes

Une idée, un projet, une création...

Une journée conviviale autour du textile !

Venez avec vos tissus, vos fournitures en fonction de votre projet.


Nous vous conseillons volontiers et vous indiquons où trouver le matériel.

**Samedi 1<sup>er</sup> avril 2017 de 10h à 17h**

Apportez votre pique-nique pour midi.

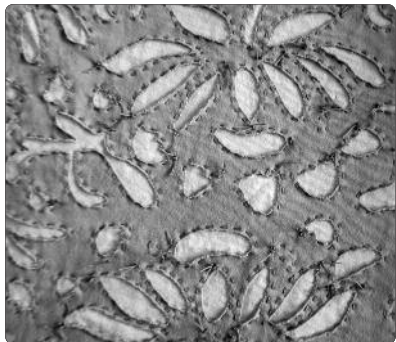
Prix : CHF 98.-

Intervenante : Muriel CRELIER



### Couture Appliqué inversé

Dès 16 ans et adultes



Cette technique permet de jouer sur la superposition de tissus de couleurs différentes. Ces deux tissus sont cousus ensemble à la main selon un motif choisi. Le tissu du dessus est ensuite découpé suivant les contours du motif rendant visible le tissu du dessous !

Apportez deux T-shirts de même taille en jersey de coton -au moins un T-shirt de couleur unie- et une bobine de fils pour boutonnière, d'une couleur assortie aux T-shirts.

**Samedi 20 mai 2017 de 10h à 18h**

Apportez votre pique-nique pour midi.

Prix : CHF 112.-

Intervenante : Janet CROWE



### Créations Points noués

Dès 16 ans et adultes

Nous allons utiliser le point de boutonnière pour bâtir des formes en 3D ou en 2D. Expérimentez et apprenez cette technique simple, avec du fil et une aiguille, pour réaliser des objets ou pour créer des bijoux.

**Dimanche 22 janvier 2017 de 14h à 17h**

Prix : CHF 42.- | Matériel : CHF 5.-

Intervenante : Janet CROWE

## Teintures naturelles et empreintes Shibori & Ecoprint

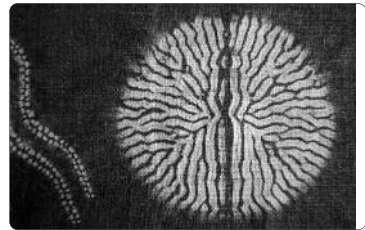
Dès 16 ans et adultes

Ce stage vous permettra de découvrir le Shibori, technique de teinture japonaise où les tissus sont ligaturés avant l'immersion dans un bain de couleur naturelle telle que l'indigo, la garance et l'oignon. Nous allons également apprendre une méthode de teinture dite «Ecoprint», développée par India Flint, artiste australienne. L'Ecoprint permet d'imprimer des végétaux directement sur les textiles.

Chaque participant recevra des tissus en lin,

coton, soie et laine pour ses expériences (max 50x50cm).

Apportez, si vous le souhaitez, des foulards en soie blanche à teindre.



**Vendredi 21 octobre 2016 de 18h à 21h**

**Samedi 22 et dimanche 23 octobre 2016 de 9h30 à 17h30**

Apportez votre pique-nique pour midi.

Prix : CHF 266.- | Matériel : CHF 40.-

Intervenante : Janet CROWE

## Tricot & Crochet

Dès 16 ans et adultes

Vous n'avez jamais tricoté et souhaitez apprendre l'art du fil en tricot ou au crochet ? Vous savez déjà tricoter ou crocheter et souhaiteriez être guidé pour passer à l'étape suivante ? Ce stage vous permettra de réaliser un petit ouvrage unique ou de vous lancer dans un projet plus ambitieux, que vous terminerez chez vous.

Amenez un modèle de votre choix, de la laine et des aiguilles adéquats à votre projet. Inscrivez-vous pour un ou deux stages !



**Stage 1 > Samedi 8 octobre 2016 de 14h à 17h**

**Stage 2 > Samedi 21 janvier 2017 de 14h à 17h**

Prix par stage : CHF 42.-

Intervenante : Ingrid SCHMIDT

**«Vous ne pouvez pas épuiser la créativité.  
Plus vous l'utilisez, plus vous en avez.»**

*Maya Angelou*

L'association «les créatellers» sort régulièrement de ses murs, avec ses idées, son matériel et son savoir-faire. Ces activités sont gratuites et sans inscription, elles se déroulent à l'extérieur par tous les temps.

L'équipe d'animation répond également aux sollicitations des associations et des institutions du quartier des Pâquis pour partager des moments de créativité dans d'autres espaces.

## « Les Ateliers en Fête »

Samedi 17 septembre 2016 | 15h-22h | dans la rue du Léman

## « Le Parcours créatif »

Dimanche 7 mai 2017 | 14h-17h | 3 animations dans 3 lieux du quartier



## « La créamobile » Outil mobile de création

D'avril à octobre, la créamobile s'installe chaque mercredi de 15h30 à 17h30 sur la place de la Navigation.

Vacances scolaires en août :  
le mercredi de 16h à 18h.

Pas de sortie en juillet.

Intervenante : Sara MCLAREN





# Bulletin d'inscription pour les ateliers enfants et adolescents

Année 2016-2017

Nom et prénom de l'enfant :

Date de naissance :

Adresse : Rue et N° :

N° postal et localité :

Nom et prénom du responsable légal :

Date de naissance :

Adresse (*si différente de l'enfant*) :

Tél. privé :

Tél. portable :

Adresse e-mail :

**J'inscris mon enfant à l'atelier :** .....

Jour :

Horaire :

Prix annuel de l'atelier : ..... francs

*Le montant est calculé en fonction des RDU 3 (voir barème figurant en page 5)*

**Justificatifs de RDU 3 à joindre obligatoirement au bulletin d'inscription.**

Facturation de l'atelier en trois fois, au début de chaque nouvelle période.

J'autorise mon enfant à rentrer seul après l'atelier.

**Par ma signature, j'accepte le règlement et les conditions définies en pages 4 et 5 et autorise mon enfant à prendre part aux sorties organisées dans le cadre de son atelier.**

Date :

Signature :

Je souhaite devenir membre de l'association « les créateliers » (*voir page 49*)





# Bulletin d'inscription pour les après-midi adultes/enfants

Année 2016-2017

Nom et prénom de l'adulte :

Adresse : Rue et N° :

N° postal et localité :

Tél. privé :

Tél. portable :

Adresse e-mail :

**J'inscris le «duo» à l'après-midi :** .....

Nom et prénom de l'enfant :

Date de naissance :

Nom du représentant légal :

*(si ce n'est pas l'adulte accompagnant)*

Adresse :

N° de tél. en cas d'urgence :

**Par ma signature, j'accepte le règlement et les conditions définies en pages 4 et 5.**

Date :

Signature :

Je souhaite devenir membre de l'association « les créateliers » *(voir page 49)*





# Bulletin d'inscription pour les cours/stages adultes

**Année 2016-2017**

Nom et prénom :

Date de naissance :

Adresse : Rue et N° :

N° postal et localité :

Tél. privé :

Tél. portable :

Adresse e-mail :

**Je m'inscris au cours/stage de :** .....

Jour :

Horaire :

**Par ma signature, j'accepte le règlement et les conditions définies en pages 4 et 5.**  
*Extrait : Votre inscription à un cours est valable pour l'année scolaire et vous engage financièrement au minimum pour une période. Dans le cas de désistement intervenant dans les 15 jours avant le début du cours ou du stage et dans les 15 jours avant la fin des 1<sup>ère</sup> et 2<sup>ème</sup> périodes, il sera perçu la totalité du prix facturé, quels qu'en soient les motifs.*

Date :

Signature :

**AVS, AI, chômage ou étudiant : -20% sur le prix du cours/stage**  
**Copie d'un justificatif à joindre au bulletin d'inscription.**

Je souhaite devenir membre de l'association « les créateliers » (voir page 49)



